

Annals of Psychology  
<https://revistas.um.es/analesps/>

© Copyright 2023. Servicio de Publicaciones. Universidad de Murcia (Spain)  
ISSN edición electrónica (web): 1695-2294



# Vol. 39, 2023

## Métricas de Factor de Impacto, proceso editorial, autores y difusión

### Volume 39, 2023

Impact Factor Metrics, editorial process, authors, and diffusion

#### Contenido / Contents

<b>1) Métricas de factor de impacto de anales de psicología</b> .....	<b>2</b>
MÉTRICAS DE CLARIVATE ANALYTICS 2022 .....	2
MÉTRICAS DE SCOPUS (ELSEVIER) 2022 .....	3
MÉTRICAS DE FECYT 2022.....	5
MÉTRICAS DE GOOGLE SCHOLAR (últimos datos de 2020) .....	6
MÉTRICAS DE REDIB 2021 (últimos datos de 2020).....	6
<b>2) Proceso editorial</b> .....	<b>7</b>
ÍNDICE DE ARTÍCULOS DEL VOLUMEN 39 (2023).....	7
RELACIÓN DE REVISORES DE ARTÍCULOS DURANTE 2022 .....	7
DURACIÓN (EN MESES) DEL PROCESO EDITORIAL (recepción – aceptación – publicación de artículos).....	8
ESTADÍSTICAS DEL PROCESO DE EVALUACIÓN DE ARTÍCULOS ENVIADOS a anales de psicología (período 2003-2022). .....	9
<b>3) Estadísticas de autores (internacionalización y apertura/endogamia) e idioma y originalidad de artículos publicados</b> .....	<b>11</b>
ESTADÍSTICAS DE AUTORES Y ARTÍCULOS PUBLICADOS EN ANALES DE PSICOLOGÍA (2009-2023).....	11
ESTADÍSTICAS DE ARTÍCULOS PUBLICADOS (ORIGINAL / REVISIÓN; IDIOMA) EN ANALES DE PSICOLOGÍA (2009-2023) .....	12
<b>4. Estadísticas de difusión de la revista en 2023</b> .....	<b>14</b>
Número de consultas de artículos en la edición online de la revista de 2021 a 2023.....	14

# 1) Métricas de factor de impacto de anales de psicología

[Impact Factor metrics in *anales de psicología* /annals of psychology]

## MÉTRICAS DE CLARIVATE ANALYTICS 2022

### JCR (Journal of Citation Reports)

Evolución del Factor de Impacto de *Anales de Psicología* en el *Journal of Citation Reports* (JCR, de Clarivate Analytics) a partir del SSCI -Social Sciences Citation Index-

[Evolution of JCR Impact Factor in *Anales de Psicología* /annals of psychology]

Año: Year	Nº de citas a los artículos publicados en: Number of citations to articles published in:	Total citas / arts. Total cites / articles	F.I. I.F.	Ranking*	Cuartil* Quartile	autocitas self-cites	
2022	76 from 57 in 2021	132 from 60 in 2020	208 from 121 arts.	1.7	Nº 98 from 147	Q3 (34.34%)	9 (4.32%)
2021	127 from 60 in 2020	152 from 60 in 2019	279 from 120 arts.	2.325	Nº 76 from 147	Q3 (48.64%)	11 (3.94%)
2020	87 from 60 in 2019	179 from 70 in 2018	266 from 130 arts.	2.046	Nº 74 from 140	Q3 (47.50%)	11 (4.13%)
2019	96 from 70 in 2018	110 from 83 in 2017	206 from 153 arts.	1.346	Nº 74 from 138	Q3 (46.74%)	9 (4.36%)
2018	67 from 83 in 2017	100 from 102 in 2016	167 from 185 arts.	0.903	Nº 102 from 137	Q3 (25.91%)	19 (11.37%)
2017	51 from 101 in 2016	110 from 112 in 2015	161 from 213 arts.	0.756	Nº 103 from 135	Q4 (24.07%)	13 (8%)
2016	52 from 111 in 2015	151 from 122 in 2014	203 from 233 arts.	0.871	Nº 82 from 128	Q3 (36.82%)	24 (11%)
2015	52 from 122 in 2014	84 from 115 in 2013	136 from 237 arts.	0.574	Nº 99 from 127	Q4 (23.64%)	19 (14%)
2014	50 from 115 in 2013	63 from 109 in 2012	113 from 224 arts.	0.504	Nº 96 from 129	Q3 (25.96%)	29 (25%)
2013	41 from 109 in 2012	71 from 95 in 2011	112 from 204 arts.	0.549	Nº 92 from 127	Q3 (29.07%)	51 (45%)
2012	43 from 95 in 2011	36 from 48 in 2010	79 from 143 arts.	0.552	Nº 93 from 126	Q3 (25.91%)	25 (31%)
2011	22 from 48 in 2010	28 from 40 in 2009	50 from 88 arts.	0.568	Nº 84 from 124	Q3 (33.20%)	26 (52%)
2010	51 from 40 in 2009	56 from 40 in 2008	107 from 80 arts.	1.338	Nº 47 from 120	Q2 (61.25%)	14 (13%)
2009	8 from 40 in 2008	11 from 38 in 2007	19 from 78 arts.	0.244	Nº 103 from 112	Q4 (8.48%)	19 (52%)

\* En el JCR Social Sciences Edition, en *Psychology - multidisciplinary*

## Revistas españolas de Psicología en Ciencias Sociales en JCR 2022.[Spanish Psychology Journals in JCR Social Sciences in 2022]

Ranking 2022	Ranking 2021	Título abreviado de la revista	Editorial	Total Citas*	Factor Impacto	Artículos**	Posición	Cuartil	Categoría
1	1	EUR J PSYCHOL APPL L	SOC ESP PS JURIDICA FORENSE & COL OFIC PSICOL M	189	9.5	20	9 de 147	Q1	Multidisc
2	2	INT J CLIN HLTH PSYC	ELSEVIER, NY USA	619	8.8	70	5 de 131	Q1	Clinical
3	3	PSYCHOSOCIAL INTERV.	COL OFIC PSICOL M	178	4.8	37	24 de 147	Q1	Multidisc
4	4	PSICOTHEMA	COLEGIO OFICIAL DE PSICOLOGOS DE ASTURIAS	523	3.6	146	40 de 147	Q2	Multidisc
5	6	REV PSICODIDACT	ELSEVIER ESPANA	145	3.6	40	67 de 269	Q2	Educat
6	5	J WORK ORGAN PSYCHOL***	COLEGIO OFICIAL PSICOLOGOS MADRID	127	3.1	41	44 de 83	Q3	Applied
7	7	CLINICA Y SALUD	COLEGIO OFICIAL PSICOLOGOS MADRID	108	2.7	40	70 de 131	Q3	Clinical
8	11	SPAN J PSYCHOL	CAMBRIDGE UNIV PRESS, NY USA	229	2.3	98	78 de 147	Q3	Multidisc
9	8	AN PSICOL-SPAIN	SERV DE PUBLICACIONES, UNIVERSIDAD DE MURCIA	208	1.7	121	98 de 147	Q3	Multidisc
10	10	PSICOLOGIA EDUCATIVA	COLEGIO OFICIAL PSICOLOGOS MADRID	112	1.9	58	48 de 60	Q4	Ps. Educ.
11	12	BEHAV PSYCHOL	FUNDACION VECA PARA AVANCE PSICOLOGIA, GRANADA	76	1.1	67	114 de 131	Q4	Clinical
12	13	REV PSICOL DEPORTE	UNIV ILLES BALEARS SERVEI PUBLICACIONS	201	1.0	196	80 de 83	Q4	Applied
13	9	ANUARIO DE PS JURIDICA	COLEGIO OFICIAL PSICOLOGOS MADRID	34	0.9	37	126 de 147	Q4	Multidisc
14	17	PSICOLOGICA	UNIV VALENCIA, DEPT METODOLGIA, FAC PSICOLOGIA	16	0.8	19	89 de 89	Q4	Experimental
ESCI		Rev. Ps. Clin. Niños Adolesc.	UNIV. M. HDEZ, ALICANTE	145	2.8	51	-	-	Ps. Desarr.
ESCI		RIE-Rev. Investig. Educ.	SERV DE PUBLICACIONES, UNIVERSIDAD DE MURCIA	135	2.3	60	-	-	Educ.
ESCI		RED-Rev. Educ. Distancia	SERV DE PUBLICACIONES, UNIVERSIDAD DE MURCIA	148	2.0	73	-	-	Educ.
ESCI		Aloma	Univ. Ramon Llull, Barcelona	61	1.7	35	-	-	Multidisc.
ESCI		Rev. E. Interuniv. Form. Profr.	SERV DE PUBLICACIONES, UNIVERSIDAD DE MURCIA	147	1.6	91	-	-	-
ESCI		Ansiedad y Estrés	Soc. Esp. Estud. Ans. Y Estrés	59	1.2	49	-	-	-
ESCI		Papeles del Psicólogo	Consejo Gral. Psicología, Madrid	56	1.1	49	-	-	-

ESCI	Int. J. Educ. Psychol.	Hipatia Press	25	1.0	25	-	-	-
ESCI	Rev. Esp. Orientac. Psicopedag.	UNED	50	1.0	48	-	-	-
ESCI	Rev. Iberoam. Psicol. Ejerc. Deporte	Rev. Iberoam. Psicol. Ejerc. Deporte, Sevilla	51	1.0	53	-	-	-

\* Citas recibidas en 2022 por artículos publicados en 2020 y 2021

\*\* Artículos publicados en 2020 y 2021

F.I. = \*\*/\*\*

\*\*\* Journal of Work and Organizational Psychology-Revista de Psicología del Trabajo y de las Organizaciones

## MÉTRICAS DE SCOPUS (ELSEVIER) 2022

### SJR (SCImago Journal & Country Rank, de Scopus, Elsevier), 2022

Evolución del Factor de Impacto de **Anales de Psicología** en el SCImago Journal & Country Rank, category: Psychology Miscellaneous (SJR, de Elsevier, en <http://www.scimagojr.com>)\*

Año: Year	Citas a artículos publicados:** Cites from articles published:	F.I. <sup>1</sup> I.F.	Citas por doc. <sup>2</sup>	H Index	Ranking <sup>3</sup>	Cuartil* Quartile	% autocitas % self-cites
2022	371 from 175 in 2019-2021	<b>0.428</b>	<b>1.869</b>	39	<b>Nº 145 from 285</b>	<b>Q3</b>	3.23
2021	484 from 186 in 2018-2020	<b>0.551</b>	<b>2.280</b>	35	Nº 110 from 276	Q2	2.89
2020	507 from 211 in 2017-2019	<b>0.578</b>	<b>2.080</b>	31	Nº 117 from 273	Q2	3.51
2019	384 from 256 in 2016-2018	<b>0.441</b>	<b>0.950</b>	26	Nº 124 from 263	Q2	3.39
2018	315 from 297 in 2015-2017	<b>0.378</b>	<b>0.960</b>	26	Nº 131 from 262	Q3	8.39
2017	376 from 334 in 2014-2016	<b>0.402</b>	<b>0.770</b>	26	Nº 122 from 254	Q3	11.07
2016	347 from 397 in 2013-2015	<b>0.448</b>	<b>1.060</b>	26	Nº 111 from 249	Q2	14.64
2015	345 from 312 in 2012-2014	<b>0.382</b>	<b>0.870</b>	26	Nº 117 from 248	Q3	18.36
2014	321 from 267 in 2011-2013	<b>0.349</b>	<b>0.770</b>	26	Nº 125 from 242	Q3	20.46
2013	254 from 230 in 2010-2012	<b>0.357</b>	<b>0.780</b>	26	Nº 121 from 234	Q3	27.98
2012	186 from 162 in 2009-2011	<b>0.290</b>	<b>0.840</b>	26	Nº 116 from 238	Q3	22.79
2011	129 from 92 in 2008-2010	<b>0.279</b>	<b>0.720</b>	26	Nº 138 from 239	Q4	34.52
2010	81 from 32 in 2007-2009	<b>0.231</b>	<b>0.400</b>	26	Nº 146 from 230	Q4	36.67
2009	40 from 13 in 2006-2008	<b>0.176</b>	<b>0.330</b>	26	Nº 166 from 225	Q4	53.85

\* El primer año completo para el cálculo del SJR es 2011 pues la revista está en SCImago desde 2008 inclusive. [The first full year for the calculation of SJR is 2011 because the journal is in SCImago since 2008 including]. <sup>1</sup> No es equiparable al F.I. de JCR. [It is not comparable to I.F. JCR]. <sup>2</sup> Es equiparable al JCR de Clarivate Analytics [It is comparable to I.F. JCR Clarivate Analytics]. <sup>3</sup> En *Psychology (miscellaneous)*

\*\* Citas a artículos de Anales de Psicología en artículos de otras revistas durante los tres años anteriores [Citations to articles from Anales de Psicología in articles from other journals during the previous three years]

### Revistas españolas de Psicología en Ciencias Sociales en SJR 2022. [Spanish Psychology Journals in SJR Social Sciences in 2022]

Ranking			Título de la revista	F.I. 2022	Cuartil	Nº arts 2022	Categoría
2020	2021	2022					
2	1	1	Intern. J. of Clinical and Health Psychology	<b>2.324</b>	Q1	38	Clinical
1	2	2	Eur. J. of Psychology Appl. to Legal Context	<b>1.910</b>	Q1	10	Applied
4	4	3	Psychosocial Intervention	<b>1.437</b>	Q1	10	Applied
3	3	4	Psicothema	<b>1.097</b>	Q1	69	Miscellaneous
6	7	5	J of New Approaches in Educ. Res.(U. Alicante)	<b>1.034</b>	Q1	20	Education
12	6	6	Rev. de Psicol. del Trab. y de las Org.	<b>0.922</b>	Q2	18	Social Ps
5	5	7	Revista de Psicodidáctica	<b>0.816</b>	Q2	20	Dev. Ed Ps
37	10	8	Multidisciplinary J. of Educ. Res.	<b>0.651</b>	Q2	13	Dev. Ed Ps
7	8	9	Revista de Investigación Educativa	<b>0.635</b>	Q2	30	Education
13	14	10	Spanish Journal of Psychology	<b>0.620</b>	Q2	31	Miscellaneous
42	12	11	Rev. De Ps. Clínica con Niños y Adolescentes	<b>0.511</b>	Q2	24	Clínica
32	11	12	Revista de Psicopatología y Psicol. Clínica	<b>0.493</b>	Q2	19	Clinical
17	18	13	Psicología Educativa	<b>0.491</b>	Q3	23	Dev. Ed Ps
<b>9</b>	<b>9</b>	<b>14</b>	<b>Anales de Psicología</b>	<b>0.428</b>	<b>Q3</b>	<b>57</b>	<b>Miscellaneous</b>
11	13	15	International J. of Educ. Psychol.	<b>0.427</b>	Q3	13	Dev. Ed Ps
10	28	16	Revista Española de Orientación y Psicopedagogía	<b>0.373</b>	Q3	28	Applied
35	19	17	Clínica y Salud	<b>0.362</b>	Q3	16	Clínica
8	15	18	Revista Iberoamericana de Psicología y Salud	<b>0.323</b>	Q3	10	Miscellaneous
18	16	19	Papeles del Psicólogo	<b>0.322</b>	Q3	18	Miscellaneous

34	31	20	Qualitative Res. In Education	<b>0.316</b>	Q3	11	Dev. Ed Ps
24	23	21	Bordon	<b>0.312</b>	Q3	30	Dev. Ed Ps
31	20	22	OCNOS	<b>0.304</b>	Q3	20	Social Ps
21	22	23	Psicología Conductual	<b>0.289</b>	Q3	45	Clinical
20	26	24	Ansiedad y Estrés	<b>0.285</b>	Q3	17	Applied
36	30	25	Aloma	<b>0.284</b>	Q3	7	Miscellaneous
27	21	26	Public. de la F de Educ. y Hum. Campus Melilla	<b>0.271</b>	Q4	20	Dev. Ed Ps
19	29	27	Revista Iberoam. De Diagn. Y Eval. Psicológica	<b>0.264</b>	Q3	70	Miscellaneous
23	24	28	Psicológica	<b>0.259</b>	Q3	0	Miscellaneous
30	44	29	Estudios de Psicología	<b>0.255</b>	Q3	28	Miscellaneous
26	38	30	Internat. J. of Psychol. and Psychological Ther.	<b>0.252</b>	Q3	21	Clinical
15	27	31	Revista de Psicología del Deporte	<b>0.251</b>	Q3	87	Applied
41	34	32	Revista Fuentes	<b>0.251</b>	Q4	30	Dev. Ed Ps
14	17	33	Anuario de Ps Jurídica	<b>0.250</b>	Q3	13	Applied
25	25	34	Cuadernos de Psicología del Deporte	<b>0.248</b>	Q4	61	Applied
16	33	35	Siglo Cero	<b>0.241</b>	Q4	32	Miscellaneous
29	40	36	Electr. J. of Res. In Educational Psychol.	<b>0.229</b>	Q4	30	Dev. Ed Ps
		37	Infancia y Aprendizaje	<b>0.229</b>	Q4	33	Dev. Ed Ps
38	36	38	Psychology, Society and Education [Univ Almería]	<b>0.212</b>	Q4	24	Clinica
28	32	39	Revista Iberoam. de Psicol. del Ejercicio y el Dep.	<b>0.205</b>	Q4	108	Applied
33	35	40	J of Sport and Health Res.	<b>0.195</b>	Q4	52	Dev. Ed Ps
43	41	41	Quadernos de Psicología	<b>0.189</b>	Q4	30	Miscellaneous
22	37	42	Health and Addictions / Salud y Drogas	<b>0.182</b>	Q4	42	Dev. Ed Ps
39	42	43	Anuario de Psicología	<b>0.168</b>	Q4	21	Miscellaneous
45	45	44	Revista de Psicología de la Salud	<b>0.159</b>	Q4	19	Clinica
44	43	45	Nomadas	<b>0.157</b>	Q4	18	Miscellaneous
40	39	46	Psicooncología	<b>0.130</b>	Q4	22	Clinica
		47	Medicina Paliativa	<b>0.123</b>	Q4	11	Clinical
		48	Arteterapia	<b>0.111</b>	Q4	26	Clinical

\* Citas recibidas en 2022 por artículos publicados en 2019, 2020 y 2021. \*\* Artículos publicados en 2019, 2020 y 2021. F.I. = \*\*

### CiteScore (de Scopus, Elsevier)

En <https://www.scopus.com/sourceid/19200156918>

**Ranking** que mide la relación de citas por artículo publicado. Proporciona un valor adicional para comparar y evaluar revistas científicas. El cálculo del CiteScore está basado en el número de citas recibidas por documentos publicados en una revista en los últimos 4 años, dividido por el número de documentos publicados en esos mismos cuatro años.

Año / Year	CiteScore	Citas / Documentos 2019-2022	Citas / años) / Docs (años)	Ranking*	Cuartil	Percentil
2022	3.3	775 / 232	2019-2022	Nº 86 de 209 revistas	Q3	59
2021	3.6	885 / 245	2018-2021	Nº 67 de 209 revistas	Q2	70
2020	3.3	889 / 270	2017-2020	Nº 60 de 203 revistas	Q2	70
2019	2.1	643 / 313	2016-2019	Nº 96 de 204 revistas	Q2	53
2018	1.7	608 / 367	2015-2018	Nº 112 de 199 revistas	Q2	43
2017	1.8	757 / 418	2014-2017	Nº 97 de 191 revistas	Q3	49
2016	1.7	750 / 449	2013-2016	Nº 93 de 186 revistas	Q2	50

\* En *Psychology – Miscellaneous*

## MÉTRICAS DE FECYT 2022

### Ranking 2022 de visibilidad e impacto de revistas científicas españolas de humanidades y ciencias sociales con sello de calidad FECYT

Publicado en febrero 2022 en [https://calidadrevistas.fecyt.es/listado-revistas/40?field\\_anho\\_value%5Bvalue%5D%5Byear%5D=2022](https://calidadrevistas.fecyt.es/listado-revistas/40?field_anho_value%5Bvalue%5D%5Byear%5D=2022)

Orden	Título	Cuartil	Puntuación
1	RETOS. Nuevas Tendencias en Educación Física, Deporte y Recreación	C1	87.10
2	Anales de Psicología	C1	55.04
3	Revista de Psicodidáctica	C1	52.39
4	Revista de Psicología del Deporte	C1	49.04
5	Psychosocial Intervention = Intervención Psicosocial	C1	48.43
6	The European Journal of Psychology Applied to Legal Context	C1	46.37
7	The Spanish Journal of Psychology	C1	46.28
8	Revista de Psicología del Trabajo y de las Organizaciones = Journal of Work and Organizational Psychology	C1	43.61
9	Behavioral Psychology = Psicología Conductual	C2	36.43
10	Anuario de Psicología Jurídica	C2	34.36
11	Papeles del Psicólogo / Psychologist Papers	C2	34.24
12	Clínica y Salud. Investigación Empírica en Psicología	C2	32.70
13	The European Journal of Psychiatry	C2	32.47
14	Cuadernos de Psicología del Deporte	C2	31.75
15	RICYDE. Revista Internacional de Ciencias del Deporte = International Journal of Sport Science	C2	28.90
16	Revista Española de Orientación y Psicopedagogía (REOP)	C2	28.57
17	International Journal of Educational Psychology	C3	28.38
18	Revista Iberoamericana de Psicología del Ejercicio y el Deporte.	C3	27.47
19	Revista de Psicología Educativa	C3	27.29
20	Cultura, Ciencia y Deporte (CCD)	C3	26.88
21	Electronic Journal of Research in Educational Psychology	C3	26.76
22	Publicaciones de la Facultad de Educación y Humanidades del Campus de Melilla	C3	25.78
23	Masculinities and Social Change	C3	25.15
24	Siglo Cero	C3	24.96
25	Psychology, Society & Education	C4	24.45
26	Anuario de Psicología /The UB Journal of Psychology	C4	24.24
27	QUADERNS DE PSICOLOGIA. INTERNATIONAL JOURNAL OF PSYCHOLOGY	C4	23.56
28	European Journal of Human Movement	C4	23.15
29	REDES. Revista Hispana para el Análisis de Redes Sociales	C4	22.73
30	Revista Española de Drogodependencias	C4	21.65
31	El Guiniguada	C4	20.20
32	International Journal of Developmental and Educational Psychology INFAD Revista de Psicología	C4	16.99

### Anales de Psicología en años anteriores en este ranking:

Ranking 2021: nº 2, C1, 81.51. En [https://calidadrevistas.fecyt.es/listado-revistas/40?field\\_anho\\_value%5Bvalue%5D%5Byear%5D=2021](https://calidadrevistas.fecyt.es/listado-revistas/40?field_anho_value%5Bvalue%5D%5Byear%5D=2021)

Ranking 2020: nº 1, C1, 93.53. En [https://calidadrevistas.fecyt.es/listado-revistas/40?field\\_anho\\_value%5Bvalue%5D%5Byear%5D=2020](https://calidadrevistas.fecyt.es/listado-revistas/40?field_anho_value%5Bvalue%5D%5Byear%5D=2020)

Ranking 2019: nº 1, C1, 92.34. En [https://calidadrevistas.fecyt.es/listado-revistas/40?field\\_anho\\_value%5Bvalue%5D%5Byear%5D=2019](https://calidadrevistas.fecyt.es/listado-revistas/40?field_anho_value%5Bvalue%5D%5Byear%5D=2019)

Ranking 2018: nº 1, C1, 92.34. En [https://calidadrevistas.fecyt.es/listado-revistas/40?field\\_anho\\_value%5Bvalue%5D%5Byear%5D=2018](https://calidadrevistas.fecyt.es/listado-revistas/40?field_anho_value%5Bvalue%5D%5Byear%5D=2018)

## MÉTRICAS DE GOOGLE SCHOLAR (últimos datos de 2020)

### Google Scholar Metrics

**Ranking de revistas científicas en español en Google Scholar Metrics** [Ranking of scientific journals in Spanish in Google Scholar Metrics]

Año Year	Nº en el ranking Ranking position	Nº ranking R.E.P.*	Índice h5	Mediana h5
2021**				
2020 julio	4	1	32	46
2019 julio	3	1		
2018 julio	3	1		
2017 julio	3	1		
2016 junio	7	2		
2015 junio	9	2		
2014 junio	14	3		
2012 junio	26	4		

\* N° ranking revistas españolas de psicología / Ranking posit. of Spanish journals of Psychol.

Fuente: [https://scholar.google.com/citations?view\\_op=top\\_venues&vq=es](https://scholar.google.com/citations?view_op=top_venues&vq=es)

\*\* A partir de 2021, Google eliminó del ranking de revistas españolas a Anales de Psicología por tener todos sus artículos publicados en inglés.

**En índice h de revistas científicas españolas a partir de Google Scholar Metrics\*** [In h index from Spanish scientific journals from Google Scholar Metrics]

Periodo Period	Nº revistas N. journals	Nº en el ranking Ranking position	Fecha Date	Índice H	Web para ver el estudio Web
2014-2018**	59	1	2019	31	<a href="https://www.researchgate.net/publication/336532857_Indice_H_de_las_revistas_cientificas_espanolas_en_Google_Scholar_Metrics_2014-2018">https://www.researchgate.net/publication/336532857_Indice_H_de_las_revistas_cientificas_espanolas_en_Google_Scholar_Metrics_2014-2018</a>
2013-2017	50	1	2018	32	<a href="https://www.researchgate.net/publication/329269089_Indice_H_de_las_Revistas_Cientificas_Espanolas_segun_Google_Scholar_Metrics_2013-2017">https://www.researchgate.net/publication/329269089_Indice_H_de_las_Revistas_Cientificas_Espanolas_segun_Google_Scholar_Metrics_2013-2017</a>
2011-2015	50	2	2016	25	<a href="http://digibug.ugr.es/bitstream/10481/42829/1/AvllonMillan_IndiceH_RE_GSM2011_15v2.pdf">http://digibug.ugr.es/bitstream/10481/42829/1/AvllonMillan_IndiceH_RE_GSM2011_15v2.pdf</a>
2010-2014	45	4	2015	21	<a href="http://digibug.ugr.es/bitstream/10481/36998/6/Avllon_IndiceHRevistas2010_14.pdf">http://digibug.ugr.es/bitstream/10481/36998/6/Avllon_IndiceHRevistas2010_14.pdf</a>
2009-2013	48	5	2014	17	<a href="http://digibug.ugr.es/handle/10481/32471">http://digibug.ugr.es/handle/10481/32471</a>
2008-2012	46	8	2013	13	<a href="http://digibug.ugr.es/handle/10481/29348">http://digibug.ugr.es/handle/10481/29348</a>
2007-2011	40	6	2012	13	<a href="http://digibug.ugr.es/handle/10481/24141">http://digibug.ugr.es/handle/10481/24141</a>
2001-2010	93	3	2011	20	<a href="http://ec3noticias.blogspot.com.es/2012/04/es-posible-usar-google-scholar-para.html">http://ec3noticias.blogspot.com.es/2012/04/es-posible-usar-google-scholar-para.html</a>

\* Elaborado por los grupos de investigación "Evaluación de la Ciencia y de la Comunicación Científica" de la Universidad de Granada y de la Universidad Politécnica de Valencia [Prepared by the research groups "Assessment of Science and Scientific Communication" at the University of Granada and the Polytechnic University of Valencia]

\*\* No han publicado resultados en periodos posteriores

## MÉTRICAS DE REDIB 2021 (últimos datos de 2020)

### Ranking Iberoamericano de revistas (Ranking REDIB)

En <https://redib.org/Ranking/Revistas>

Más de 1.200 revistas, aquellas pertenecientes simultáneamente al Índice REDIB y a los Índices de la Core Collection de WoS, de las cerca de 4.000 revistas abiertas incluidas actualmente en REDIB, proporcionando, entre otras cuestiones, información del impacto que cada una de ellas y sus artículos han tenido en el conjunto de las revistas indexadas en la Web of Science Core Collection (WoS).

Ranking 2020: n° 17 de 1199 revistas, situándose en Q1

Ranking 2019: n° 21 de 1160 revistas, situándose en Q1

Ranking 2018: n° 13 de 1038 revistas, situándose en Q1

Ranking 2017: n° 14 de 947 revistas, situándose en Q1

## 2) Proceso editorial

[Editorial process]

### ÍNDICE DE ARTÍCULOS DEL VOLUMEN 39 (2023)

[Index of articles, volume 39 (2023)]

#### Número 1, enero-abril 2023, pp. 1-166

Disponible el índice y la citación APA en [Available index and APA citation in]: <https://revistas.um.es/analesps/issue/view/21161>

#### Número 2, mayo-septiembre 2023, pp. 167-343

Disponible el índice y la citación APA en [Available index and APA citation in]: <https://revistas.um.es/analesps/issue/view/21461>

#### Número 3, octubre-diciembre 2023, pp. 345-527

Disponible el índice y la citación APA en [Available index and APA citation in]: <https://revistas.um.es/analesps/issue/view/21591>

### RELACIÓN DE REVISORES DE ARTÍCULOS DURANTE 2022

[List of referees of *anales de psicología* / *annals of psychology* articles throughout 2022]

*anales de psicología* agradece a los siguientes profesores y expertos su colaboración en la revisión y evaluación de artículos en 2022:

- Francisco José Abad, *Universidad Autónoma de Madrid*  
Marina Alarcón Espinoza, *Universidad de La Frontera, Chile*  
Mohammed Alhwaiti, *Umm Al-Qura University, Arabia Saudi*  
Muhammad Asif, *University of the Punjab, Pakistán*  
María Benita Balagan, *Cagayan State University, Pakistán*  
Raúl Barceloó Reyna, *Universidad Autónoma de Chihuahua, México*  
Sabina Barrios-Fernández, *Universidad de Extremadura*  
Bruno Bonfá-Araujo, *Universidade São Francisco, Brasil*  
Alejandro Botero Carvajal, *Universidad Santiago de Cali, Colombia*  
Yohanes Budiarto, *Tarumanagara University, Indonesia*  
José Antonio Bueno Álvarez, *Universidad Complutense de Madrid*  
José Luis Carballo Crespo, *Universidad Miguel Hernández*  
Raul Carretero Bermejo, *Universidad de Castilla-La Mancha*  
María Teresa Castilla Mesa, *Universidad de Málaga*  
Javier Corbalán Berna, *Universidad de Murcia*  
Vinicius Coscioni, *University of Coimbra, Portugal*  
Cecilia Cracco, *Universidad Católica del Uruguay*  
Marcelino Cuesta Izquierdo, *Facultad de Psicología, Universidad de Oviedo*  
Elena De Andrés Jiménez, *Universidad Camilo José Cela, Madrid*  
Ana R. Delgado, *Universidad de Salamanca*  
Adriana Díez Gómez del Casal, *Universidad de La Rioja*  
Eduarne Elgorriaga Astondo, *Universidad del País Vasco (UPV/EHU)*  
Javier Esparza Reig, *Universitat de València*  
Javier Fenollar Cortés, *Universidad Loyola Andalucía*  
Irene Fernández, *Universitat de València*  
Jordi Fernández Castro, *Universidad Autónoma de Barcelona*  
Paula Fernández García, *Universidad de Oviedo*  
Elena Fernández-Martínez, *Universidad de León*  
Pere Joan Ferrando, *U. Rovira y Virgili, Tarragona*  
Laura García Alba, *Universidad de Oviedo*  
Francisco Juan García Bacete, *Universidad Jaume I de Castellón*  
José Manuel García Fernández, *Universidad de Alicante*  
Noelia Manuela García-Guirao, *Universidad de Murcia*  
Juan González Hernández, *Universidad de Granada*  
Armando González-Sánchez, *Departamento de Estadística, Universidad de Salamanca*  
Karla Henríquez, *Universidad Bernardo O'Higgins, Chile*  
José Manuel Hernández López, *Universidad Autónoma de Madrid*  
Álvaro Infantes-Paniagua, *Universidad de Castilla-La Mancha*  
Joana Jaureguizar, *Universidad del País Vasco/ Euskal Herriko Unibertsitatea (UPV/EHU)*  
Gulden Kaya Uyanik, *Sakarya University, Turquía*  
Juan José Leiva Olivencia, *Universidad de Málaga*  
Ana Isabel López, *Universidad Católica San Antonio de Murcia*  
Juan José López García, *Universidad de Murcia*  
Jose Antonio López Pina, *Universidad de Murcia*  
Jorge López Puga, *Universidad de Granada*  
Isabel López Verdugo, *Universidad de Sevilla*  
Jose María Losilla Vidal, *Universitat Autònoma de Barcelona*  
Oscar Martín Lozano, *University of Huelva*  
Dongye Lyu, *Tongji University, China*  
Cátia Magalhães, *Polytechnic Institute of Viseu/ CI&DEI and ISAMB - Faculty of Medicine – Univ. of Lisbon, Portugal*  
Pilar Martínez Clares, *Universidad de Murcia*  
Juan Pedro Martínez Ramón, *Universidad de Murcia*  
Francisco Martínez Sánchez, *Universidad de Murcia*  
Alfonso Méndez, *Universidad Latina de México*  
Xavier Méndez Carrillo, *Universidad de Murcia*  
Inmaculada Méndez Mateo, *Universidad de Murcia*  
Alexandra Yakeline Meneses Meneses, *Universidad Israel, Ecuador*  
Pere Mercadé Melé, *Universidad de Málaga*  
Mariano Meseguer de Pedro, *Universidad de Murcia*  
María del Mar Molero Jurado, *Universidad de Almería*  
Carlos Montes Piñeiro, *Universidad de Santiago de Compostela (USC)*  
Juan Antonio Moriana Elvira, *Universidad de Córdoba*  
Valeria Moriconi, *Universidad Europea de Madrid*  
Francisco José Moya-Faz, *Universidad Católica San Antonio de Murcia*  
Raúl Navarro, *University of Castilla-la Mancha*  
Mercedes Novo, *Universidad de Santiago de Compostela*  
Pablo José Olivares Olivares, *Universidad de Murcia*  
Isabel Orenes Casanova, *Universidad Nacional a Distancia (UNED)*

Mireia Orgiles, *Universidad Miguel Hernández de Elche*  
 Jose Luis Padilla, *Universidad de Granada*  
 Jorge Enrique Palacio-Sañudo, *Departamento de Psicología, Grupo de Investigaciones en Desarrollo Humano GIDHUM (Universidad del Norte), Colombia*  
 Maritza Palma Luengo, *Universidad del Bío-Bío, Chile*  
 Joan Palmi Guerrero, *Institut Nacional d'Educació Física de Catalunya INEFEC-Lleida*  
 María Antonia Parra Rizo, *Universidad Miguel Hernández*  
 Carlos Miguel Pérez Lara, *Universidad César Vallejo, Perú*  
 María Nieves Pérez-Marfil, *Universidad de Granada*  
 David Pineda Sánchez, *Universidad Miguel Hernández de Elche*  
 José Antonio Piqueras, *Universidad Miguel Hernández de Elche*  
 Diana Pons, *Universidad de Valencia*  
 Rosa M. Pons, *Universidad de Murcia*  
 Álvaro Postigo, *Universidad de Oviedo*  
 Yolanda Quiles Marcos, *Universidad Miguel Hernández*  
 Manuel Remache, *Universidad Central de Ecuador*  
 Antonio Riquelme Marín, *Universidad de Murcia*  
 Celestino Rodríguez Pérez, *Universidad de Oviedo*  
 Daniel Rodríguez Rodríguez, *Universidad Internacional de La Rioja*  
 Dulce Romero-Ayuso, *Facultad de Ciencias de la Salud, Universidad de Granada*

Ana Isabel Rosa Alcazar, *Universidad de Murcia*  
 María Rubio Aparicio, *Universidad de Murcia*  
 Cecilia María Ruiz Esteban, *Universidad de Murcia*  
 Óscar Sánchez-Hernández, *Universidad de Murcia*  
 Ricardo Sanmartín López, *Universidad de Alicante*  
 Elena R. Serrano-Ibáñez, *Universidad de Málaga*  
 Miguel Ángel Simón, *Universidad de A Coruña*  
 Miguel A. Sorrel, *Universidad Autónoma de Madrid*  
 Ángel Suárez Muñoz, *Universidad de Extremadura*  
 Raquel Suria Martínez, *Universidad de Alicante*  
 Gyanesh Kumar Tiwari, *Dr Harisingh Gour University, Sagar, Madhya Pradesh, India*  
 Lorena Valdivieso-León, *Universidad de Valladolid*  
 Luis Valero Aguayo, *Universidad de Málaga*  
 Antonio Valle, *Universidad de A Coruña*  
 Alejandro Veas, *Universidad de Murcia*  
 Carme Viladrich Segués, *Universidad Autónoma de Barcelona*  
 María Villaplana, *Universidad de Murcia*  
 Tulus Winarsunu, *Universitas Muhammadiyah Malang, Indonesia*  
 Marina Wobbeking, *Universidad de Salamanca*

En 2022 se han recibido 373 manuscritos y se solicitó colaboración a 218 personas, de las cuales completaron sus informes de revisión un total de 106 revisores (48.62%) que han realizado un total de 135 revisiones distintas. De ellos, 84 son españoles (79.2%) y el resto (20.8%) son de otros países: de América (22.3%), Asia (6.9%) y resto de Europa (5.4%)

## DURACIÓN (EN MESES) DEL PROCESO EDITORIAL (recepción – aceptación – publicación de artículos)

[Duration (in months) of the editorial process (reception - acceptance - publication of articles)]

Año [Year]	Recepción – aceptación [Article received - accepted]	Aceptación – publicación [Article received - published]	Recepción – publicación [Article received - published]
2017	5.2	10.4	14.3
2018	4.8	8.8	13.6
2019	6.7	6.5	13.2
2020	7.3	6.0	13.3
2021	8.8	11.1	19.9
2022	7.0	6.0	13.0
2023	8.3	8.7	17.1



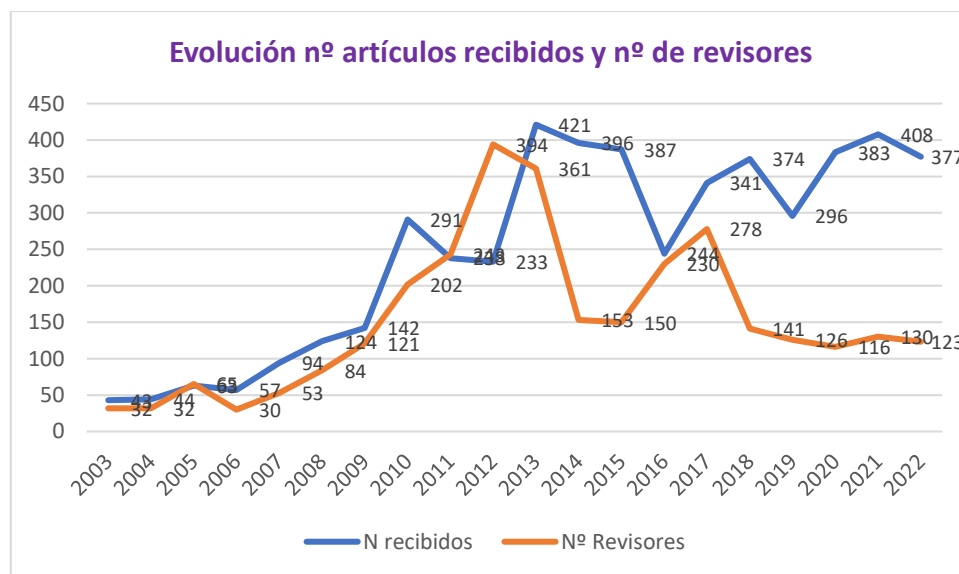
## ESTADÍSTICAS DEL PROCESO DE EVALUACIÓN DE ARTÍCULOS ENVIADOS a anales de psicología (período 2003-2022).

[Statistics of the manuscripts received and rejected (period 2003-2022).

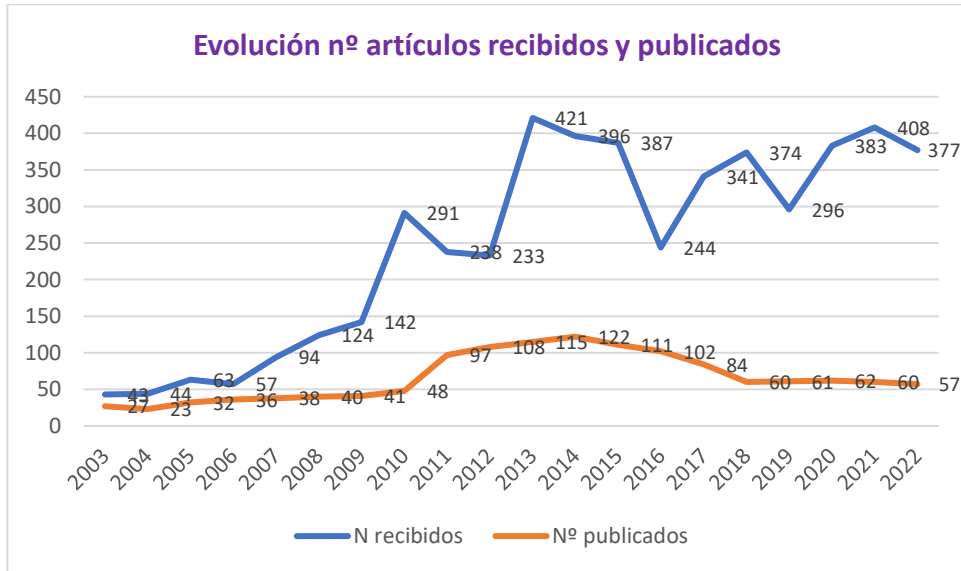
Año	Volumen	Recibidos	Rechazados	% rechazados	Nº revisores	Publicados**
Year	Volume	Received	Rejected	% rejected	# referees	Published
2003	19	43	13	30.23	32	27
2004	20	44	15	34.09	32	23
2005	21	63	22	34.92	65	32
2006	22	57	14	24.56	30	36
2007	23	94	42	44.68	53	38
2008	24	124	60	48.39	84	40
2009	25	142	49	34.51	121	41
2010	26	291	121	41.58	202	48
2011	27	238	93	39.08	243	97
2012	28	233	89	38.20	394	108
2013	29	421	270	64.13	361	115
2014	30	396	271	68.43	153	122
2015	31	387	259	66.92	150	111
2016	32	244	189	77.46	230	102
2017	33	341	258	70.67	278	84
2018	34	374	287	76.73	141	60
2019	35	296	222	75.00	126	60
2020	36	383	297	77.54	116	60
2021	37	408	344	84.3	130	57
2022*	38	373	311	83.4	123	52

\* Datos actualizados en julio 2022 (2003-2021: datos definitivos) [Actualized data in 2022 June (2003-2021): definitive data]

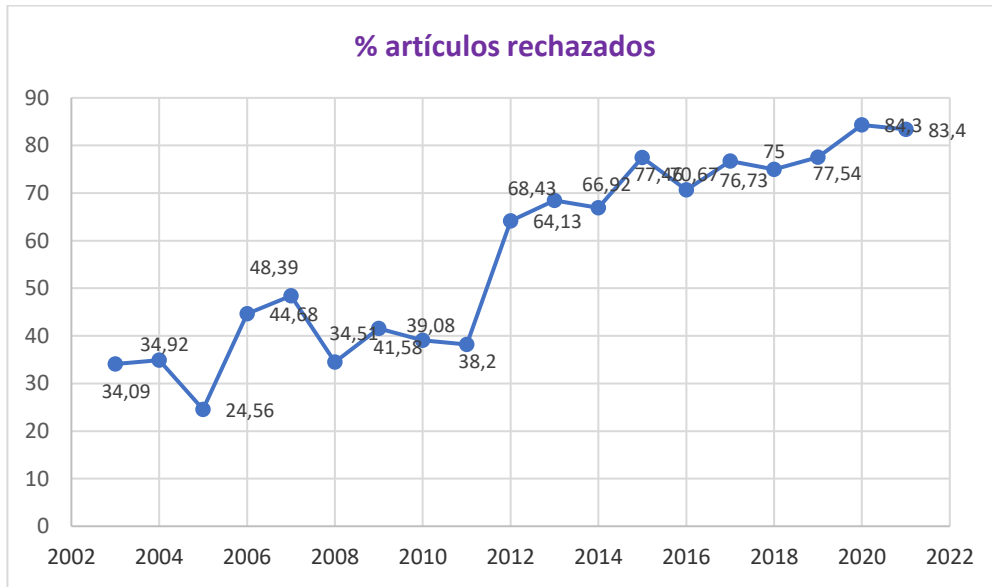
\*\* Recibidos el mismo año o en años anteriores [Received the same year or in previous years]



[Evolution of the number of reviewers / manuscript received in Anales de Psicología]



[Evolution of numer of articles received / published in Anales de Psicología]



[Evolution of the % manuscript rejected in Anales de Psicología]

### 3) Estadísticas de autores (internacionalización y apertura/endogamia) e idioma y originalidad de artículos publicados

[Authors Statistics (internationalization and openness / inbreeding) and original articles and / or English]

La revista cumple con todos los requisitos de calidad exigidos por *la Comisión Nacional Evaluadora de la Actividad Investigadora (CNEAI)* del Ministerio de Educación y Ciencia español (resolución ministerial de 24 de Diciembre de 2021, BOE de 1-11-2022, disponible en [https://www.boe.es/diario\\_boe/txt.php?id=BOE-A-2022-58](https://www.boe.es/diario_boe/txt.php?id=BOE-A-2022-58)) necesarios para que un artículo publicado en ella sea reconocido como artículo de **impacto**. Los dos requisitos o criterios de calidad científica de revistas son el ítem C1 (más del 75% artículos serán trabajos que comuniquen resultados de investigación originales) y el ítem C2 (% autoría o grado de endogamia editorial: más del 75% de las/los autoras/es serán externos al comité editorial y ajenas/os a la organización editorial de la revista).

The journal meets all quality requirements for the Spanish National Evaluation of Research Activity (CNEAI) of the Spanish Ministry of Education and Science (Ministerial Resolution of 24 November 2016, BOE 26/11/16, available at [http://www.boe.es/diario\\_boe/txt.php?id=BOE-A-2016-11189](http://www.boe.es/diario_boe/txt.php?id=BOE-A-2016-11189)) required for an article in it is recognized as an article of impact. The two requirements or criteria of scientific quality of journals are the item C1 (% original articles in the table below) and item C2 (% inbreeding in the table below).

#### ESTADÍSTICAS DE AUTORES Y ARTÍCULOS PUBLICADOS EN ANALES DE PSICOLOGÍA (2009-2023)

[Statistics of authors and articles in *anales de psicología* (2009-2023)]

Páginas y nº artículos Number of pages and articles					Arts. edit. Staff**		Procedencia de los autores (n, %) Provenance authors								
Año Year	Vol. Issues	Nos. Issues	páginas pages	Nº arts.	n	%	Nº total	Nacional Spanish	extranjeros Foreign	Total externos* Total external	Editorial staff**				
2009	25	2	388	41			117	82	70.13	23	19.66	109	93.16	8	6.84
2010	26	2	418	48			138	71	51.45	40	28.99	118	85.51	20	14.49
2011	27	3	878	97			302	199	65.9	63	20.86	276	91.39	26	8.61
2012	28	3	1032	108			382	269	70.81	66	17.28	334	87.43	48	12.57
2013	29	3	1069	115			391	302	77.92	42	10.74	344	87.98	47	12.02
2014	30	3	1182	122			404	329	81.43	43	10.64	372	92.08	32	7.92
2015	31	3	1076	111	13	12.26	407	334	82.01	52	12.56	386	94.57	21	5.43
2016	32	3	962	102	16	15.69	365	237	65.02	85	23.27	322	88.29	43	11.71
2017	33	3	782	84	13	16.05	330	241	71.69	60	18.71	301	90.39	29	9.61
2018	34	3	590	70	12	17.91	276	189	68.23	61	22.18	250	90.40	26	9.60
2019	35	3	528	60	9	17.65	241	174	72.18	42	17.46	216	89.65	25	10.35
2020	36	3	560	60	6	10.91	216	148	68.84	55	25.19	203	94.03	13	5.97
2021	37	3	566	60	8	14.81	221	159	72.21	46	20.76	205	92.97	16	7.03
2022	38	3	564	57	5	9.62	230	122	53.14	95	41.01	217	94.15	13	5.85
2023	39	3	528	52	8	18.18	245	152	62.1	72	29.44	224	91.54	21	8.46

\*Se corresponde con el indicador de apertura de autores (ajenos al comité editorial y a la institución editora); debe ser más del 75% según CNEAI [This indicator corresponds to the "openness/inbreeding" of authors (unrelated to the editorial committee and the publishing institution); must be more than 75% according to CNEAI]

\*\* Artículos con autores de la entidad editora en todos los artículos del volumen (criterio de la WoS). Autores de la entidad editora y/o comité editorial en los artículos del volumen (criterio de la CNEAI). En ambos casos está por debajo del 25% fijado por la CNEAI como máximo para no ser considerado endogamia.

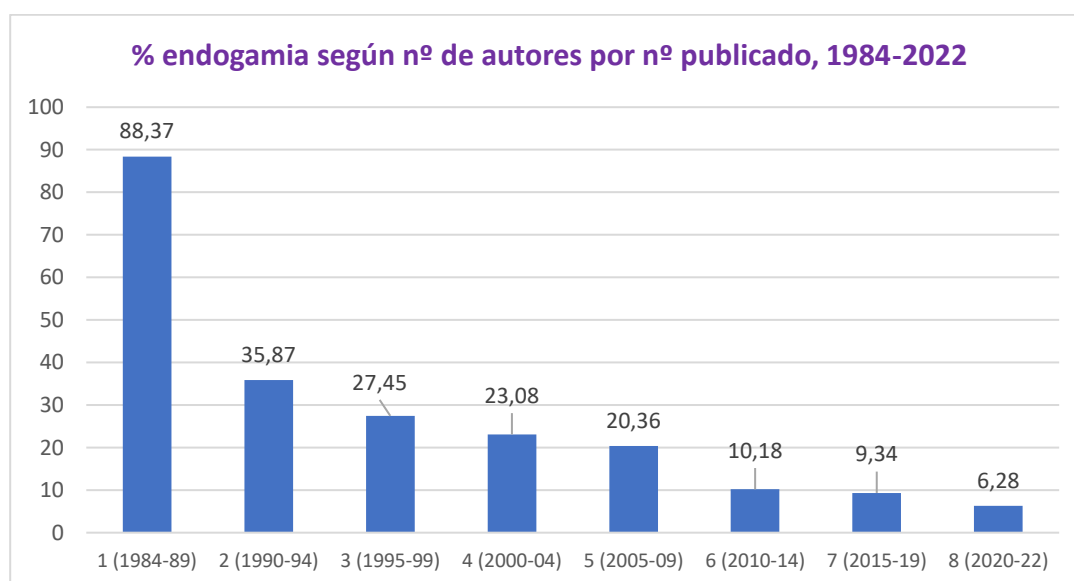
## ESTADÍSTICAS DE ARTÍCULOS PUBLICADOS (ORIGINAL / REVISIÓN; IDIOMA) EN ANALES DE PSICOLOGÍA (2009-2023)

[Statistics of articles published (original / review; language) in *anales de psicología* (2009-2023)]

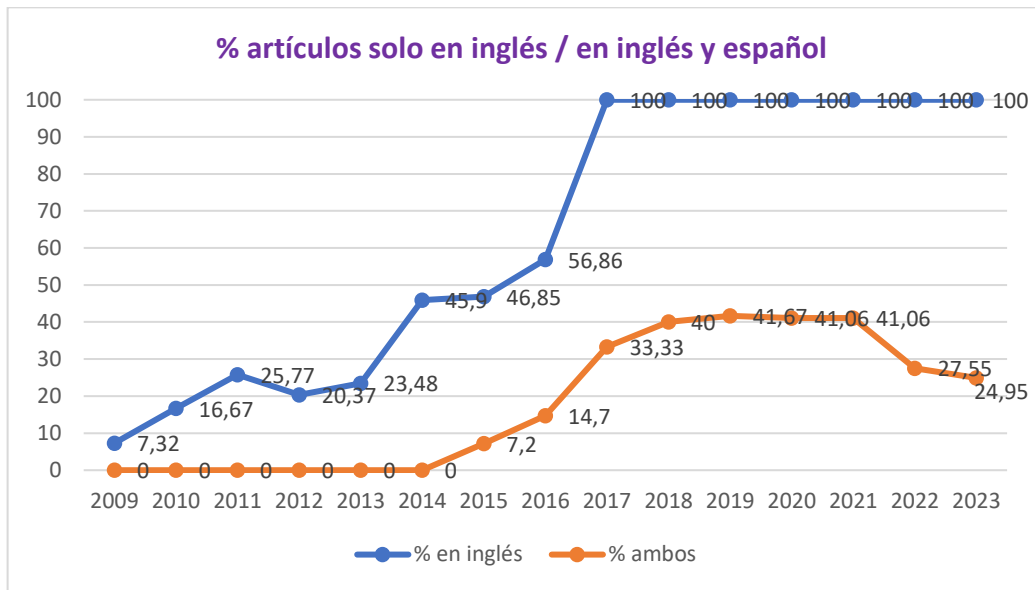
Año Year	Nº arts.	Artículos originales / revisión (n, %)* Articles (original / review)		Artículos en inglés (n, %) Articles in English		Artículos en español e inglés (n, %) Articles both English Spanish	
2009	41	38	89.78	3	7.32	0	0
2010	48	43	89.58	8	16.67	0	0
2011	97	84	87.5	25	25.77	0	0
2012	108	93	84.31	22	20.37	0	0
2013	115	101	87.41	27	23.48	0	0
2014	122	98	80.36	56	45.90	0	0
2015	111	106	95.58	52	46.85	8	7.2
2016	102	90	88.08	58	56.86	15	14.7
2017	84	81	96.65	84	100	28	33.33
2018	70	67	95.94	70	100	28	40
2019	60	60	100	60	100	25	41.67
2020	62**	61	98.48	61	100	25	41.06
2021	62**	61	98.48	61	100	25	41.06
2022	57	57	100	57	100	16	27.55
2023	52	52	100	52	100	13	24.95

\* Artículos originales (no de revisión teórica; más del 75% de los artículos deberán ser trabajos que comuniquen resultados de investigación originales según CNEAI - <http://www.um.es/analesps/calidad.htm#cneai>) [Original articles (not theoretical review, more than 75% of the articles must be works with original research results, according CNEAI)]

\*\* Hay una Nota editorial



\* % de autores que pertenecen al equipo editorial o a la institución editora (Universidad de Murcia)  
[% of authors who belong to the editorial team or the publishing institution]



[Evolution of the % articles published in English, and English/Spanish in Anales de Psicología]

## 4. Estadísticas de difusión de la revista en 2023

### Número de consultas de artículos en la edición online de la revista de 2021 a 2023

	2021	2022	2023
Enero	36999	37015	45261
Febrero	38922	38631	41111
Marzo	49584	51473	50893
Abril	53487	55934	43077
Mayo	53252	66789	64033
Junio	39642	48830	47597
Julio	33906	33068	32267
Agosto	30466	35959	34250
Septiembre	46004	47659	50844
Octubre	71004	58791	60248
Noviembre	62297	60619	59511
Diciembre	37901	38842	35079

En el siguiente gráfico se observa el n° de consultas mensuales en 2023, que oscilan entre 32000 y 64000 (Fuente: estadísticas internas de la aplicación OJS para esta revista)

