

Annals of Psychology
<http://revistas.um.es/analesps/>

© Copyright 2022. Servicio de Publicaciones. Universidad de Murcia (Spain)
ISSN edición impresa: 0212-9728 / ISSN edición electrónica (web): 1695-2294



Vol. 38, 2022

Métricas de Factor de Impacto, proceso editorial y autores

Volume 38, 2022

Impact Factor Metrics, editorial process, and authors

Contenido / Contents

1) Métricas de factor de impacto de anales de psicología	2
MÉTRICAS DE CLARIVATE ANALYTICS	2
MÉTRICAS DE SCOPUS (ELSEVIER)	3
MÉTRICAS DE GOOGLE SCHOLAR	4
MÉTRICAS DE FECYT	5
MÉTRICAS DE REDIB	6
2) Proceso editorial	6
ÍNDICE DE ARTÍCULOS DEL VOLUMEN 38 (2022)	6
RELACIÓN DE REVISORES DE ARTÍCULOS DURANTE 2021	6
DURACIÓN (EN MESES) DEL PROCESO EDITORIAL (recepción – aceptación – publicación de artículos)	8
ESTADÍSTICAS DEL PROCESO DE EVALUACIÓN DE ARTÍCULOS ENVIADOS a anales de psicología	8
ESTADÍSTICAS DE ARTÍCULOS RECIBIDOS Y RECHAZADOS (período 2003-2020).	8
3) Estadísticas de autores (internacionalización y apertura/endogamia) e idioma y originalidad de artículos publicados	11
ESTADÍSTICAS DE AUTORES Y ARTÍCULOS PUBLICADOS EN ANALES DE PSICOLOGÍA (2009-2021)	11
ESTADÍSTICAS DE ARTÍCULOS PUBLICADOS (ORIGINAL / REVISIÓN; IDIOMA) EN ANALES DE PSICOLOGÍA (2009-2022)	12

1) Métricas de factor de impacto de anales de psicología

[Impact Factor metrics in *anales de psicología /annals of psychology*]

MÉTRICAS DE CLARIVATE ANALYTICS

JCR (Journal of Citation Reports)

Evolución del Factor de Impacto de *Anales de Psicología* en el *Journal of Citation Reports* (JCR, de Clarivate Analytics) a partir del SSCI -Social Sciences Citation Index-

[Evolution of JCR Impact Factor in *Anales de Psicología /annals of psychology*]

Año: Year	Nº de citas a los artículos publicados en: Number of citations to articles published in:	Total citas / arts. Total cites / articles	F.I. I.F.	Ranking*	Cuartil* Quartile	autocitas self-cites	
2021	127 from 60 in 2020	152 from 60 in 2019	279 from 120 arts.	2.325	Nº 76 from 147	Q3 (48.64%)	11 (3.94%)
2020	87 from 60 in 2019	179 from 70 in 2018	266 from 130 arts.	2.046	Nº 74 from 140	Q3 (47.50%)	11 (4.13%)
2019	96 from 70 in 2018	110 from 83 in 2017	206 from 153 arts.	1.346	Nº 74 from 138	Q3 (46.74%)	9 (4.36%)
2018	67 from 83 in 2017	100 from 102 in 2016	167 from 185 arts.	0.903	Nº 102 from 137	Q3 (25.91%)	19 (11.37%)
2017	51 from 101 in 2016	110 from 112 in 2015	161 from 213 arts.	0.756	Nº 103 from 135	Q4 (24.07%)	13 (8%)
2016	52 from 111 in 2015	151 from 122 in 2014	203 from 233 arts.	0.871	Nº 82 from 128	Q3 (36.82%)	24 (11%)
2015	52 from 122 in 2014	84 from 115 in 2013	136 from 237 arts.	0.574	Nº 99 from 127	Q4 (23.64%)	19 (14%)
2014	50 from 115 in 2013	63 from 109 in 2012	113 from 224 arts.	0.504	Nº 96 from 129	Q3 (25.96%)	29 (25%)
2013	41 from 109 in 2012	71 from 95 in 2011	112 from 204 arts.	0.549	Nº 92 from 127	Q3 (29.07%)	51 (45%)
2012	43 from 95 in 2011	36 from 48 in 2010	79 from 143 arts.	0.552	Nº 93 from 126	Q3 (25.91%)	25 (31%)
2011	22 from 48 in 2010	28 from 40 in 2009	50 from 88 arts.	0.568	Nº 84 from 124	Q3 (33.20%)	26 (52%)
2010	51 from 40 in 2009	56 from 40 in 2008	107 from 80 arts.	1.338	Nº 47 from 120	Q2 (61.25%)	14 (13%)
2009	8 from 40 in 2008	11 from 38 in 2007	19 from 78 arts.	0.244	Nº 103 from 112	Q4 (8.48%)	19 (52%)

* En el JCR Social Sciences Edition, en *Psychology - multidisciplinary*

Revistas españolas de Psicología en Ciencias Sociales en JCR 2021. [Spanish Psychology Journals in JCR Social Sciences in 2021]

Ranking 2020	Ranking 2021	Título abreviado de la revista	Editorial	Total Citas*	Factor Impacto	Artículos**	Posición	Cuartil	Categoría
1	1	EUR J PSYCHOL APPL L	SOC ESP PS JURIDICA FORENSE & COL OFIC PSICOL M	197	9.850	20	10 de 147	Q1	Multidisc
2	2	INT J CLIN HLTH PSYC	ELSEVIER, NY USA	354	5.900	60	20 de 130	Q1	Clinical
3	3	PSYCHOSOCIAL INTERV.	COL OFIC PSICOL M	154	4.583	36	29 de 147	Q1	Multidisc
4	4	PSICOTHEMA	COLEGIO OFICIAL DE PSICOLOGOS DE ASTURIAS	550	4.104	134	36 de 147	Q1	Multidisc
6	5	J WORK ORGAN PSYCHOL ***	COLEGIO OFICIAL PSICOLOGOS MADRID	184	4.089	45	30 de 83	Q2	Applied
5	6	REV PSICODIDACT	ELSEVIER ESPANA	151	3.775	40	56 de 267	Q1	Educat
14	7	CLINICA Y SALUD	COLEGIO OFICIAL PSICOLOGOS MADRID	107	2.972	36	76 de 130	Q3	Clinical
7	8	AN PSICOL-SPAIN	SERV DE PUBLICACIONES, UNIVERSIDAD DE MURCIA	279	2.046	120	76 de 147	Q3	Multidisc
9	9	ANUARIO DE PS JURIDICA	COLEGIO OFICIAL PSICOLOGOS MADRID	47	1.958	24	89 de 147	Q3	Multidisc
9	10	PSICOLOGIA EDUCATIVA	COLEGIO OFICIAL PSICOLOGOS MADRID	62	1.632	38	209 de 267	Q4	Educat
8	11	SPAN J PSYCHOL	CAMBRIDGE UNIV PRESS, NY USA	174	1.526	114	106 de 147	Q3	Multidisc
11	12	BEHAV PSYCHOL	FUNDACION VECA PARA AVANCE PSICOLOGIA, GRANADA	60	1.111	54	117 de 130	Q4	Clinical
10	13	REV PSICOL DEPORTE	UNIV ILLES BALEARIS SERVEI PUBLICACIONES	132	0.936	141	78 de 83	Q4	Applied
15	14	ESTUD PSICOL-MADRID	ROUTLEDGE JOURNALS, TAYLOR & FRANCIS, UK	24	0.923	26	131 de 147	Q4	Multidisc
16	15	REV DE PS SOCIAL	ROUTLEDGE JOURNALS, TAYLOR & FRANCIS, UK	21	0.913	23	63 de 65	Q4	Ps-Social
12	16	INFANC APRENDIZ	ROUTLEDGE JOURNALS, TAYLOR & FRANCIS, UK	15	0.714	21	76 de 78	Q4	Develop
13	17	PSICOLOGICA	UNIV VALENCIA, DEPT METODOLGIA, FAC PSICOLOGIA	8	0.533	15	90 de 90	Q4	Experimental

* Citas recibidas en 2021 por artículos publicados en 2019 y 2020

** Artículos publicados en 2019 y 2020

F.I. = **

*** Journal of Work and Organizational Psychology-Revista de Psicología del Trabajo y de las Organizaciones

MÉTRICAS DE SCOPUS (ELSEVIER)

SJR (SCImago Journal & Country Rank, de Scopus, Elsevier), 2021

Evolución del Factor de Impacto de **Anales de Psicología** en el SCImago Journal & Country Rank, category: Psychology Miscellaneous (SJR, de Elsevier, en <http://www.scimagojr.com>)*

Año:	Citas a artículos publicados:**	F.I. ¹	Citas por doc. ²	H Index	Ranking ³	Cuartil*	% autocitas
Year	Cites from articles published:	I.F.				Quartile	% self-cites
2021	484 from 186 in 2018-2020	0.551	2.280	35	Nº 110 from 276	Q2	2.89
2020	507 from 211 in 2017-2019	0.578	2.080	31	Nº 117 from 273	Q2	3.51
2019	384 from 256 in 2016-2018	0.441	0.950	26	Nº 124 from 263	Q2	3.39
2018	315 from 297 in 2015-2017	0.378	0.960	26	Nº 131 from 262	Q3	8.39
2017	376 from 334 in 2014-2016	0.402	0.770	26	Nº 122 from 254	Q3	11.07
2016	347 from 397 in 2013-2015	0.448	1.060	26	Nº 111 from 249	Q2	14.64
2015	345 from 312 in 2012-2014	0.382	0.870	26	Nº 117 from 248	Q3	18.36
2014	321 from 267 in 2011-2013	0.349	0.770	26	Nº 125 from 242	Q3	20.46
2013	254 from 230 in 2010-2012	0.357	0.780	26	Nº 121 from 234	Q3	27.98
2012	186 from 162 in 2009-20011	0.290	0.840	26	Nº 116 from 238	Q3	22.79
2011	129 from 92 in 2008-2010	0.279	0.720	26	Nº 138 from 239	Q4	34.52
2010	81 from 32 in 2007-2009	0.231	0.400	26	Nº 146 from 230	Q4	36.67
2009	40 from 13 in 2006-2008	0.176	0.330	26	Nº 166 from 225	Q4	53.85

* El primer año completo para el cálculo del SJR es 2011 pues la revista está en SCImago desde 2008 inclusive. [The first full year for the calculation of SJR is 2011 because the journal is in SCImago since 2008 including]. ¹ No es equiparable al F.I. de JCR. [It is not comparable to I.F. JCR]. ² Es equiparable al JCR de Clarivate Analytics [It is comparable to I.F. JCR Clarivate Analytics]. ³ En *Psychology (miscellaneous)*

** Citas a artículos de Anales de Psicología en artículos de otras revistas durante los tres años anteriores [Citations to articles from Anales de Psicología in articles from other journals during the previous three years]

Revistas españolas de Psicología en Ciencias Sociales en SJR 2021. [Spanish Psychology Journals in SJR Social Sciences in 2021]

Ranking			Título de la revista	F.I.	Cuartil	F.I.	Cuartil	Categoría
2019	2020	2021						
1	2	1	Intern. J. of Clinical and Health Psychology	1.494	Q1	1.578	Q1	Clinical
2	1	2	Eur. J.I of Psychology Appl. to Legal Context	1.455	Q1	2.021	Q1	Applied
4	3	3	Psicothema	1.018	Q1	1.308	Q1	Miscellaneous
3	4	4	Psychosocial Intervention	0.883	Q2	1.159	Q1	Applied
5	5	5	Revista de Psicodidáctica	0.844	Q2	0.881	Q2	Dev. Ed Ps
11	12	6	Rev. de Psicol. del Trab. y de las Org.	0.804	Q2	0.478	Q3	Social Ps
	6	7	J of New Approaches in Educ. Research	0.797	Q1	0.822	Q1	Education
	6	7	Revista de Investigación Educativa	0.711	Q1	0.787	Q1	Education
10	9	9	Anales de Psicología	0.551	Q2	0.578	Q2	Miscellaneous
33	37	10	Multidisciplinary J. of Educ. Res.	0.433	Q3	0.181	Q4	Dev. Ed Ps
14	32	11	Revista de Psicopatología y Psicol. Clínica	0.405	Q3	0.225	Q3	Clinical
42	42	12	Rev. De Ps. Clínica con Niños y Adolescentes	0.400	Q3	0.127	Q4	Clínica
28	11	13	International J. of Educ. Psychol.	0.393	Q3	0.484	Q3	Dev. Ed Ps
15	13	14	Spanish Journal of Psychology	0.391	Q3	0.443	Q3	Miscellaneous
9	8	15	Revista Iberoamericana de Psicología y Salud	0.390	Q3	0.686	Q2	Miscellaneous
16	18	16	Papeles del Psicólogo	0.366	Q3	0.374	Q3	Miscellaneous
13	14	17	Anuario de Ps Jurídica	0.352	Q3	0.440	Q3	Applied
7	17	18	Psicología Educativa	0.345	Q3	0.381	Q3	Dev. Ed Ps
35	35	19	Clínica y Salud	0.331	Q3	0.204	Q3	Clínica
12	31	20	OCNOS	0.319	Q3	0.230	Q4	Social Ps
17	27	21	Public. de la F de Educ. y Hum. Campus Melilla	0.301	Q3	0.262	Q4	Dev. Ed Ps
20	21	22	Psicología Conductual	0.297	Q3	0.319	Q3	Clinical
25	24	23	Bordon	0.295	Q3	0.289	Q3	Dev. Ed Ps
8	23	24	Psicológica	0.287	Q3	0.297	Q3	Miscellaneous
19	25	25	Cuadernos de Psicología del Deporte	0.286	Q3	0.284	Q3	Applied
21	20	26	Ansiedad y Estrés	0.279	Q3	0.342	Q3	Applied
23	15	27	Revista de Psicología del Deporte	0.276	Q3	0.405	Q3	Applied
27	10	28	Revista Española de Orientación y Psicopedagogía	0.265	Q4	0.499	Q3	Applied
	19	29	Revista Iberoam. De Diagn. Y Eval. Psicológica	0.265	Q3	0.359	Q3	Miscellaneous

36	36	30	Aloma	0.256	Q3	0.198	Q4	Miscellaneous
37	34	31	Qualitative Res. In Education	0.239	Q4	0.222	Q4	Dev. Ed Ps
18	28	32	Revista Iberoam. de Psicol. del Ejercicio y el Dep.	0.234	Q4	0.259	Q4	Applied
30	16	33	Siglo Cero	0.219	Q4	0.384	Q3	Miscellaneous
38	41	34	Revista Fuentes	0.217	Q4	0.132	Q4	Dev. Ed Ps
26	33	35	J of Sport and Health Res.	0.211	Q4	0.225	Q4	Dev. Ed Ps
34	38	36	Psychology, Society and Education [Univ Almería]	0.209	Q3	0.179	Q4	Clinica
29	22	37	Health and Addictions / Salud y Drogas	0.206	Q4	0.305	Q3	Dev. Ed Ps
24	26	38	Internat. J. of Psychol. and Psychological Ther.	0.200	Q4	0.277	Q3	Clinical
32	40	39	Psicooncología	0.181	Q4	0.152	Q4	Clinica
22	29	40	Electr. J. of Res. Of Developmental Sciences	0.180	Q4	0.256	Q4	Dev. Ed Ps
41	43	41	Quadernos de Psicología	0.169	Q4	0.120	Q4	Miscellaneous
31	39	42	Anuario de Psicología	0.155	Q4	0.165	Q4	Miscellaneous
40	44	43	Nomadas	0.123	Q4	0.119	Q4	Miscellaneous
	30	44	Estudios de Psicología	0.114	Q4	0.254	Q3	Miscellaneous
39	45	45	Revista de Psicología de la Salud	0.103	Q4	0.101	Q4	Clínica

* Citas recibidas en 2021 por artículos publicados en 2018, 2019 y 2020. ** Artículos publicados en 2018, 2019 y 2020. F.I. = */**

CiteScore (de Scopus, Elsevier)

En <https://www.scopus.com/sourceid/19200156918>

Ranking que mide la relación de citas por artículo publicado. Proporciona un valor adicional para comparar y evaluar revistas científicas. El cálculo del CiteScore está basado en el número de citas recibidas por documentos publicados en una revista en los últimos 4 años, dividido por el número de documentos publicados en esos mismos cuatro años.

Año / Year	CiteScore	Citas / Documentos 2018-2021	Citas / años) / Docs (años)	Ranking*	Cuartil	Percentil
2021	3.6	885 / 245	2018-2021	Nº 67 de 209 revistas	Q2	70
2020	3.3	889 / 270	2017-2020	Nº 60 de 203 revistas	Q2	70
2019	2.1	643 / 313	2016-2019	Nº 96 de 204 revistas	Q2	53
2018	1.7	608 / 367	2015-2018	Nº 112 de 199 revistas	Q2	43
2017	1.8	757 / 418	2014-2017	Nº 97 de 191 revistas	Q3	49
2016	1.7	750 / 449	2013-2016	Nº 93 de 186 revistas	Q2	50

* En *Psychology – Miscellaneous*

MÉTRICAS DE GOOGLE SCHOLAR

Google Scholar Metrics

Ranking de revistas científicas en español en Google Scholar Metrics [Ranking of scientific journals in Spanish in Google Scholar Metrics]

Año Year	Nº en el ranking Ranking position	Nº ranking R.E.P.*	Índice h5	Mediana h5
2021**				
2020 julio	4	1	32	46
2019 julio	3	1		
2018 julio	3	1		
2017 julio	3	1		
2016 junio	7	2		
2015 junio	9	2		
2014 junio	14	3		
2012 junio	26	4		

* Nº ranking revistas españolas de psicología / Ranking posit. of Spanish journals of Psychol.

Fuente: https://scholar.google.com/citations?view_op=top_venues&vq=es

** A partir de 2021, Google eliminó del ranking de revistas españolas a Anales de Psicología por tener todos sus artículos publicados en inglés.

En índice h de revistas científicas españolas a partir de Google Scholar Metrics* [In h index from Spanish scientific journals from Google Scholar Metrics]

Periodo Period	Nº revistas N. journals	Nº en el ranking Ranking position	Fecha Date	Índice H	Web para ver el estudio Web
2014-2018**	59	1	2019	31	https://www.researchgate.net/publication/336532857_Indice_H_de_las_revistas_cientificas_espanolas_en_Google_Scholar_Metrics_2014-2018
2013-2017	50	1	2018	32	https://www.researchgate.net/publication/329269089_Indice_H_de_las_Revistas_Cientificas_Espanolas_segun_Google_Scholar_Metrics_2013-2017
2011-2015	50	2	2016	25	http://digibug.ugr.es/bitstream/10481/42829/1/AyllonMillan_IndiceH_RE_GSM2011_15v2.pdf
2010-2014	45	4	2015	21	http://digibug.ugr.es/bitstream/10481/36998/6/Ayllon_IndiceHRevistas2010_14.pdf
2009-2013	48	5	2014	17	http://digibug.ugr.es/handle/10481/32471
2008-2012	46	8	2013	13	http://digibug.ugr.es/handle/10481/29348
2007-2011	40	6	2012	13	http://digibug.ugr.es/handle/10481/24141
2001-2010	93	3	2011	20	http://ec3noticias.blogspot.com.es/2012/04/es-posible-usar-google-scholar-para.html

* Elaborado por los grupos de investigación "Evaluación de la Ciencia y de la Comunicación Científica" de la Universidad de Granada y de la Universidad Politécnica de Valencia [Prepared by the research groups "Assessment of Science and Scientific Communication" at the University of Granada and the Polytechnic University of Valencia]

** No han publicado resultados en periodos posteriores

MÉTRICAS DE FECYT

Ranking 2021 de visibilidad e impacto de revistas científicas españolas de humanidades y ciencias sociales con sello de calidad FECYT

Publicado en febrero 2022 en https://calidadrevistas.fecyt.es/listado-revistas/40?field_anho_value%5Bvalue%5D%5Byear%5D=2021

Orden	Título	Cuartil	Puntuación
1	RETOS. Nuevas Tendencias en Educación Física, Deporte y Recreación	C1	87.43
2	Anales de Psicología	C1	81.51
3	Psychosocial Intervention = Intervención Psicosocial	C1	69.21
4	The Spanish Journal of Psychology	C1	64.32
5	Revista de Psicología del Deporte	C1	54.06
6	The European Journal of Psychology Applied to Legal Context	C1	49.28
7	Revista de Psicodidáctica	C1	48.70
8	Revista de Psicología del Trabajo y de las Organizaciones = Journal of Work and Organizational Psychology	C2	45.18
9	Behavioral Psychology = Psicología Conductual	C2	35.96
10	RICYDE. Revista Internacional de Ciencias del Deporte = International Journal of Sport Science	C2	35.87
11	Clínica y Salud. Investigación Empírica en Psicología	C2	35.58
12	The European Journal of Psychiatry	C2	35.50
13	Cuadernos de Psicología del Deporte	C2	34.53
14	Anuario de Psicología Jurídica	C2	33.77
15	Electronic Journal of Research in Educational Psychology	C3	31.99
16	Revista Española de Orientación y Psicopedagogía (REOP)	C3	30.75
17	Revista Iberoamericana de Psicología del Ejercicio y el Deporte.	C3	30.46
18	Revista de Psicología Educativa	C3	29.33
19	Cultura, Ciencia y Deporte (CCD)	C3	28.51
20	International Journal of Educational Psychology	C3	28.31
21	Siglo Cero	C3	25.83
22	REDES. Revista Hispana para el Análisis de Redes Sociales	C4	25.37
23	Revista de Investigación en Logopedia	C4	24.76
24	Anuario de Psicología /The UB Journal of Psychology	C4	24.32
25	European Journal of Human Movement	C4	23.86
26	Publicaciones de la Facultad de Educación y Humanidades del Campus de Melilla	C4	23.63
27	QUADERNS DE PSICOLOGIA. INTERNATIONAL JOURNAL OF PSYCHOLOGY	C4	22.75
28	Masculinities and Social Change	C4	22.69
29	REDES. Revista Hispana para el Análisis de Redes Sociales	C4	16.79

Anales de Psicología en años anteriores en este ranking:

Ranking 2020: nº 1, C1, 93.53. En https://calidadrevistas.fecyt.es/listado-revistas/40?field_anho_value%5Bvalue%5D%5Byear%5D=2020

Ranking 2019: nº 1, C1, 92.34. En https://calidadrevistas.fecyt.es/listado-revistas/40?field_anho_value%5Bvalue%5D%5Byear%5D=2019

Ranking 2018: nº 1, C1, 92.34. En https://calidadrevistas.fecyt.es/listado-revistas/40?field_anho_value%5Bvalue%5D%5Byear%5D=2018

MÉTRICAS DE REDIB

Ranking Iberoamericano de revistas (Ranking REDIB)

En <https://redib.org/Ranking/Revistas>

Más de 1.200 revistas, aquellas pertenecientes simultáneamente al Índice REDIB y a los Índices de la Core Collection de WoS, de las cerca de 4.000 revistas abiertas incluidas actualmente en REDIB, proporcionando, entre otras cuestiones, información del impacto que cada una de ellas y sus artículos han tenido en el conjunto de las revistas indexadas en la Web of Science Core Collection (WoS).

Ranking 2020: nº 17 de 1199 revistas, situándose en Q1

Ranking 2019: nº 21 de 1160 revistas, situándose en Q1

Ranking 2018: nº 13 de 1038 revistas, situándose en Q1

Ranking 2017: nº 14 de 947 revistas, situándose en Q1

2) Proceso editorial

[Editorial process]

ÍNDICE DE ARTÍCULOS DEL VOLUMEN 38 (2022)

[Index of articles, volume 38 (2022)]

Número 1, enero-abril 2022, pp. 1-200

Disponible el índice y la citación APA en [Available index and APA citation in]: <https://revistas.um.es/analesps/issue/view/20361>

Número 2, mayo-septiembre 2022, pp. 201-398

Disponible el índice y la citación APA en [Available index and APA citation in]: <https://revistas.um.es/analesps/issue/view/20651>

Número 3, octubre-diciembre 2022, pp. 399-564

Disponible el índice y la citación APA en [Available index and APA citation in]: <https://revistas.um.es/analesps/>

RELACIÓN DE REVISORES DE ARTÍCULOS DURANTE 2021

[List of referees of *anales de psicología* / *annals of psychology* articles throughout 2021]

anales de psicología agradece a los siguientes profesores y expertos su colaboración en la revisión y evaluación de artículos en 2021:

Diana Margarita Abello, *Universidad Pedagógica Nacional, Colombia*
Herlinda Aguilar-Zavala, *Universidad de Guanajuato*
Víctor Ricardo Aguilera-Sosa, *Instituto Politécnico Nacional, México*
David Alarcón Rubio, *Universidad Pablo de Olavide (Sevilla)*
Verónica Alcaraz-Muñoz, *Universidad de Murcia*
Ahmet Altinok, *University of Groningen*
José Santiago Álvarez Muñoz, *Universidad de Murcia*
Debora Areces, *Universidad de Oviedo*
Bünyamin Ates, *Erzincan Binali Yıldırım University, Turquía*
Ricardo Ignacio Audiffred Jaramillo, *Universidad de Guadalajara, México*
Carlos Barbosa, *Universidad de Extremadura*
Rosa Bermejo Alegría, *Universidad de Murcia*
Bruno Bonfá-Araujo, *Universidade São Francisco, Brasil*
Juan Botella Ausina, *Universidad Autónoma de Madrid*
Alejandro Botero Carvajal, *Universidad Santiago de Cali*
Binaz Bozkur, *Mersin University, Turquía*
Jose Manuel Caperos, *UNINPSI, Dpto. de Psicología, Universidad Pontificia Comillas*

M^a de la Villa Carpio Fernández, *Universidad de Jaén*
Ana Castaño Pérez, *Universidad de Oviedo*
Javier Corbalán Berna, *Universidad de Murcia*
Susana Corral, *Universidad de Deusto*
Cecilia Cracco, *Universidad Católica del Uruguay*
Ivan Danilyuk, *Taras Shevchenko National University of Kyiv, Ucrania*
Jose Manuel De Haro García, *Universidad Miguel Hernández, Elche (Alicante)*
Edurne Elgorriaga Astondo, *Universidad del País Vasco (UPV/EHU)*
María del Camino Escolar Llamazares, *Universidad de Burgos*
Catherine Esnard, *Université de Poitiers, Francia*
Javier Esparza Reig, *Universitat de València*
Laura Espín López, *Universidad de Murcia*
Laura Esteban, *Universidad Loyola Andalucía*
Ana Estevez, *Universidad Deusto*
Javier Fenollar-Cortés, *Universidad Loyola Andalucía*
Elena Fernández-Martínez, *Universidad de León*
Carla Figueroa, *Universidad Autónoma de Chile*
Maribel Flores Galicia, *Universidad Juárez Autónoma de Tabasco*

- Juan Fontanillas Moneo, *Universidad de Salamanca*
Agustín Freiberg Hoffmann, *CONICET / Facultad de Psicología, Universidad de Buenos Aires, Argentina*
Fernando García, *Universidad de Valencia*
Laura García Alba, *Universidad de Oviedo*
Francisco Juan García Bacete, *Universidad Jaume I de Castellón*
Eduardo García Cueto, *Universidad de Oviedo*
Antonio León García Izquierdo, *Universidad de Oviedo*
Alexandre García Mas, *Universidad de las Islas Baleares*
María José García-Rubio, *Universidad Internacional de Valencia*
Consolacion Gómez-Íñiguez, *Universidad Jaume I*
Juan González Hernández, *Universidad de Granada*
Janeth Oliva Guangorena Gómez, *Universidad Juárez del Estado de Durango, México*
Oscar Iván Gutiérrez, *Universidad del Norte, Colombia*
Elizabeth Guzman, *Universidad de Guanajuato, México*
Hafsa Hayee, *Human Development (psychology), University of the Punjab*
Karla Henríquez, *Université Catholique de Louvain, Belgium*
Antonio Hernández Mendo, *Universidad de Málaga*
Waqar Husain, *COMSATS University Islamabad, Paquistán*
Giuseppe Iandolo, *Universidad Europea de Madrid*
Álvaro Infantes-Paniagua, *Universidad de Castilla-La Mancha*
Joana Jaureguizar, *Universidad del País Vasco/ Euskal Herriko Unibertsitatea (UPV/EHU)*
Saul Jimenez, *UAM Lerma*
Antonia María Jiménez-Ros, *Psychology Research Centre (CIP/UAL) and Universidade do Algarve, Portugal*
Marina Jodra Chuan, *Universidad Complutense de Madrid*
Rodrigo César León Hernández, *CONACYT, México*
Natacha Lima, *CONICET, Universidad de Buenos Aires, Argentina*
Juan José López García, *Universidad de Murcia*
Jose Antonio López López, *Universidad de Murcia*
Concha López Soler, *Universidad de Murcia*
Urbano Lorenzo Seva, *Universid Rovira i Virgili*
Aurelio Luna Maldonado, *Universidad de Murcia*
Cátoa Magalhães, *University of Lisbon, Portugal*
José Antonio Marín Marín, *Universidad de Granada*
Hipólito Marrero, *Universidad de La Laguna*
Ana María Martín, *Universidad de Granada en el Campus de Melilla*
Alma Martínez de Salazar Arboles, *Unidad de Gestión Clínica de Salud Mental Almería. Servicio Andaluz de Salud*
María del Carmen Martínez Martínez, *Universidad de Murcia*
Jonathan Martínez-Libano, *Universidad de las Américas, Chile*
Guadalupe Martín-Mora Parra, *Universidad de Extremadura*
Sandra Medeiro, *Centro Universitário Celso Lisboa, Brasil*
Mariano Meseguer de Pedro, *Universidad de Murcia*
Ramón Mínguez Vallejos, *Universidad de Murcia*
Seyed M. Mahdi Moshiran Farahi, *Department of Psychology, Carleton University, Canadá*
Emma Motrico, *Universidad Loyola Andalucía Departamento de Psicología*
Alexander Muela, *Universidad del País Vasco UPV/EHU*
María Muñoz Rivas, *Universidad de Sevilla*
Cristóbal Ovidio Muñoz, *Universidad CES, Colombia*
Raúl Navarro, *University of Castilla-la Mancha*
Fatma Noyan, *Yıldız Teknik Üniversitesi, Turquía*
Lucio Abdiel Olmedo Espinosa, *Universidad de Montemorelos, México*
Carlos Ossa Cornejo, *Universidad del Bío-Bío, Chile*
Jose Luis Padilla, *Universidad de Granada*
Joan Palmi Guerrero, *Institut Nacional d'Educació Física de Catalunya INEFCLleida*
Alberto Paramio Leiva, *Universidad de Cádiz*
María Antonia Parra Rizo, *Universidad Miguel Hernández*
Ana Peinado, *Universidad de Murcia*
Adem Peker, *Ataturk University, Turquía*
Rafael Penadés Rubio, *Hospital Clínic de Barcelona*
Marco Peña-Jimenez, *Université de Bordeaux / Universidad Complutense de Madrid*
María Peñaranda Ortega, *Universidad de Murcia*
Lucía Pérez Blanco, *Universidade de Santiago de Compostela*
Francisco Pérez Fernández, *Universidad Camilo José Cela (Madrid)*
Nieves Pérez Marfil, *Universidad de Granada*
Eugenia Piñero Ruiz, *Universidad de Murcia*
Ihor Prykhodko, *National Academy of the National Guard of Ukraine*
Alvaro Quiñones Bergeret, *Departamento de Ciencias Sociales, Universidad de Tarapacá, Sede Iquique, Chile.*
Luis Fernando Ramos-Vargas, *Universidad Católica de Santa María, Perú*
Rolly Guillermo Rivas Huaman, *Universidad Nacional Mayor de San Marcos*
Francisco Javier Robles Palazón, *Universidad de Murcia*
Daniel Rodríguez Rodríguez, *Universidad Internacional de La Rioja*
Miriam Romero, *Universidad Autónoma de Madrid*
Dulce Romero-Ayuso, *Facultad de Ciencias de la Salud. Universidad de Granada*
Jesús F. Rosel Remírez, *Universidad Jaime I*
Roberto Ruiz Barquín, *Universidad Autónoma de Madrid*
Belén Sáez, *Universidad de Valencia, Universidad Islas Baleares*
Ezgi Ekin Şahin, *Anadolu University, Turquía*
María del Pino Sánchez García, *Universidad de Murcia*
Julio Sánchez Meca, *Universidad de Murcia*
Cirlene F. Sales Silva, *Universidade Católica de Pernambuco, Brasil*
Miguel Ángel Simón, *Universidad de A Coruña*
Klara Smith Exteberria, *Universidad del país vasco*
Iduzki Soubelet fagoaga, *Universidad del País Vasco*
Ángel Suárez Muñoz, *Universidad de Extremadura*
Raquel Suria Martínez, *Universidad de Alicante*
Raúl Tárraga-Mínguez, *Universitat de València.*
Ronald Toro, *Universidad de Almería*
Francisco Tortosa Gil, *Universidad de Valencia*
Karla Patricia Valdés García, *Universidad Autónoma de Coahuila, México*
Lorena Valdivieso-León, *Universidad de Valladolid*
Antonio Valle, *Universidad de A Coruña*
Alejandro Veas, *Universidad de Murcia*
Aneuris Vega, *Universidad Autónoma de Santo Domingo, Rep. Domin.*
Carme Viladrich Segués, *Universidad Autónoma de Barcelona*
Wangshuai Wang, *Shanghai University of International Business and Economics, China*
Maria Clelia Zurlo, *University of Naples Federico II, Italy*

En 2021 se han recibido 408 manuscritos y se solicitó colaboración a 273 personas, de las cuales completaron sus informes de revisión un total de 130 revisores (47.62%) que han realizado un total de 172 revisiones distintas. De ellos, 85 son españoles (62.4%) y el resto (34.6%) son de otros países: de América (22.3%), Asia (6.9%) y resto de Europa (5.4%)

DURACIÓN (EN MESES) DEL PROCESO EDITORIAL (recepción – aceptación – publicación de artículos)

[Duration (in months) of the editorial process (reception - acceptance - publication of articles)]

Año [Year]	Recepción – aceptación [Article received - accepted]	Aceptación – publicación [Article received - published]	Recepción – publicación [Article received - published]
2017	5.2	10.4	14.3
2018	4.8	8.8	13.6
2019	6.7	6.5	13.2
2020	7.3	6.0	13.3
2021	8.8	11.1	19.9
2022	7.0	6.0	13.0

ESTADÍSTICAS DEL PROCESO DE EVALUACIÓN DE ARTÍCULOS ENVIADOS a anales de psicología

[Statistics of the evaluation process of the articles sent to **anales de psicología**]

Estadísticas de artículos recibidos y rechazados en 2021. [Statistics of the manuscripts received and rejected in 2021].

Año Year	Recibidos Received	Rechazados / Rejected						Nº revisores # referees	Publicados** Published
		Total		Antes de revisión / Before review		Tras revisión / After review			
		nº	%	nº	%	nº	%		
2021*	408	344	84.3	316	91.9	28	8.1	130	60

* Datos actualizados en julio 2022 [Actualized data in 2022 July]

** Recibidos el mismo año o en años anteriores [Received the same year or in previous years]

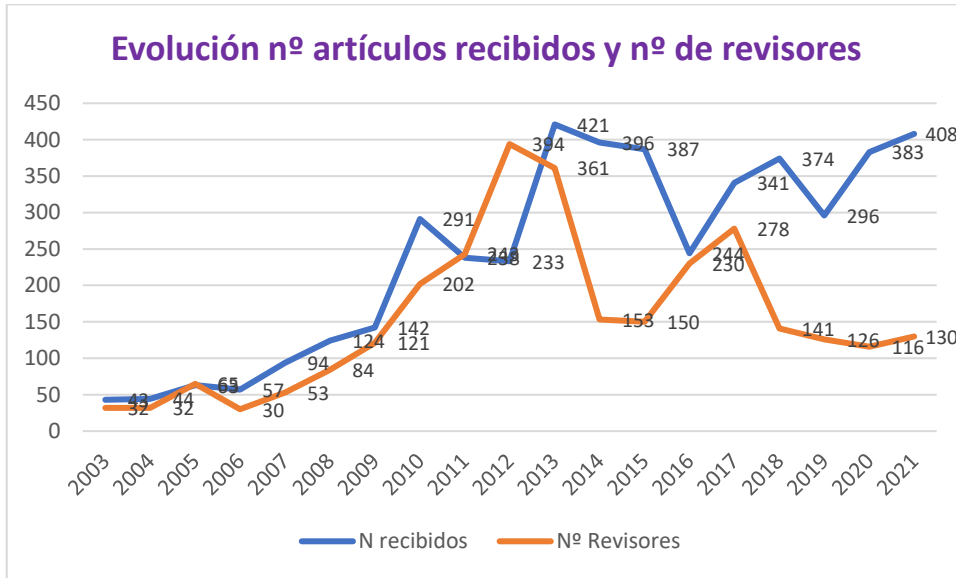
ESTADÍSTICAS DE ARTÍCULOS RECIBIDOS Y RECHAZADOS (período 2003-2020).

[Statistics of the manuscripts received and rejected (period 2003-2020)].

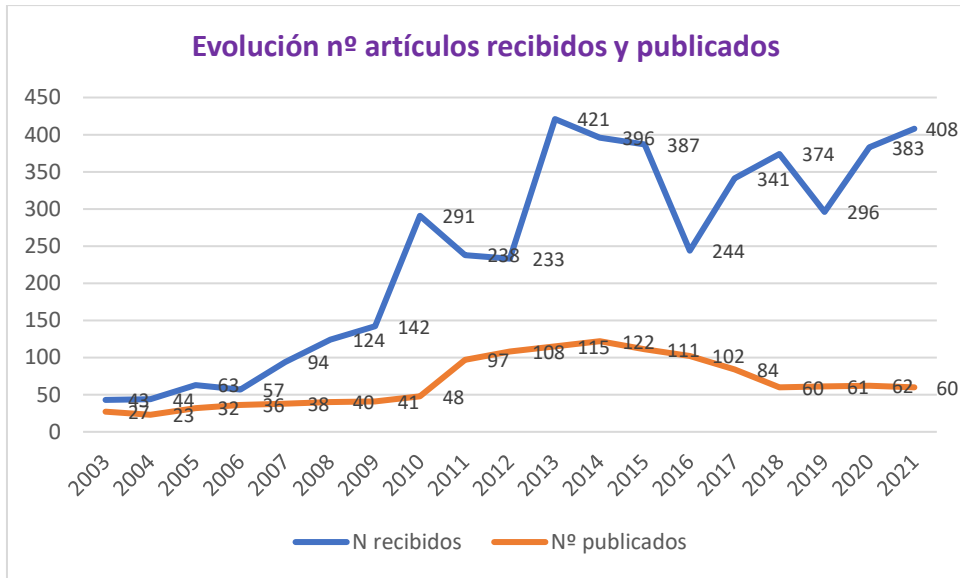
Año Year	Recibidos Received	Rechazados Rejected	% rechazados % rejected	Nº revisores # referees	Publicados** Published
2003	43	13	30.23	32	27
2004	44	15	34.09	32	23
2005	63	22	34.92	65	32
2006	57	14	24.56	30	36
2007	94	42	44.68	53	38
2008	124	60	48.39	84	40
2009	142	49	34.51	121	41
2010	291	121	41.58	202	48
2011	238	93	39.08	243	97
2012	233	89	38.20	394	108
2013	421	270	64.13	361	115
2014	396	271	68.43	153	122
2015	387	259	66.92	150	111
2016	244	189	77.46	230	102
2017	341	258	70.67	278	84
2018	374	287	76.73	141	60
2019	296	222	75.00	126	60
2020	383	297	77.54	116	60

* Datos actualizados en julio 2021 (2003-2020: datos definitivos) [Actualized data in 2021 June (2003-2020): definitive data]

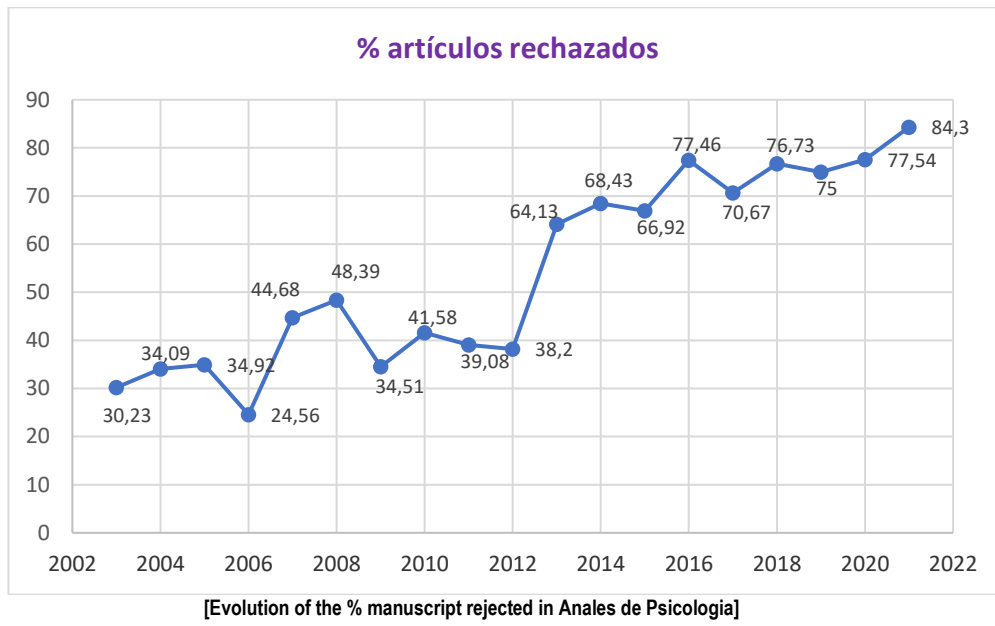
** Recibidos el mismo año o en años anteriores [Received the same year or in previous years]



[Evolution of the number of reviewers / manuscript received in Anales de Psicología]



[Evolution of number of articles received / published in Anales de Psicología]



3) Estadísticas de autores (internacionalización y apertura/endogamia) e idioma y originalidad de artículos publicados

[Authors Statistics (internationalization and openness / inbreeding) and original articles and / or English]

La revista cumple con todos los requisitos de calidad exigidos por *la Comisión Nacional Evaluadora de la Actividad Investigadora (CNEAI)* del Ministerio de Educación y Ciencia español (resolución ministerial de 24 de Diciembre de 2021, BOE de 1-11-2022, disponible en https://www.boe.es/diario_boe/txt.php?id=BOE-A-2022-58) necesarios para que un artículo publicado en ella sea reconocido como artículo de **impacto**. Los dos requisitos o criterios de calidad científica de revistas son el ítem C1 (más del 75% artículos serán trabajos que comuniquen resultados de investigación originales) y el ítem C2 (% autoría o grado de endogamia editorial: más del 75% de las/los autoras/es serán externos al comité editorial y ajenas/os a la organización editorial de la revista).

The journal meets all quality requirements for the Spanish National Evaluation of Research Activity (CNEAI) of the Spanish Ministry of Education and Science (Ministerial Resolution of 24 November 2016, BOE 26/11/16, available at http://www.boe.es/diario_boe/txt.php?id=BOE-A-2016-11189) required for an article in it is recognized as an article of impact. The two requirements or criteria of scientific quality of journals are the item C1 (% original articles in the table below) and item C2 (% inbreeding in the table below).

ESTADÍSTICAS DE AUTORES Y ARTÍCULOS PUBLICADOS EN ANALES DE PSICOLOGÍA (2009-2021)

[Statistics of authors and articles in *anales de psicología* (2009-2020)]

Año Year	Páginas y nº artículos Number of pages and articles				Procedencia de los autores (n, %) Provenance authors								
	Vol.	Nos. Issues	páginas pages	Nº arts.	Nº total	Nacional Spanish	extranjeros Foreign	Total externos* Total external		Editorial staff			
2009	25	2	388	41	117	82	70.13	23	19.66	109	93.16	8	6.84
2010	26	2	418	48	138	71	51.45	40	28.99	118	85.51	20	14.49
2011	27	3	878	97	302	199	65.9	63	20.86	276	91.39	26	8.61
2012	28	3	1032	108	382	269	70.81	66	17.28	334	87.43	48	12.57
2013	29	3	1069	115	391	302	77.92	42	10.74	344	87.98	47	12.02
2014	30	3	1182	122	404	329	81.43	43	10.64	372	92.08	32	7.92
2015	31	3	1076	111	407	334	82.01	52	12.56	386	94.57	21	5.43
2016	32	3	962	102	365	237	65.02	85	23.27	322	88.29	43	11.71
2017	33	3	782	84	330	241	71.69	60	18.71	301	90.39	29	9.61
2018	34	3	590	70	276	189	68.23	61	22.18	250	90.40	26	9.60
2019	35	3	528	60	241	174	72.18	42	17.46	216	89.65	25	10.35
2020	36	3	560	60	216	148	68.84	55	25.19	203	94.03	13	5.97
2021	37	3	566	60	221	159	72.21	46	20.76	205	92.97	16	7.03
2022	38	3	564	57	230	122	53.14	95	41.01	217	94.15	13	5.85

*Se corresponde con el indicador de apertura de autores (ajenos al comité editorial y a la institución editora); debe ser más del 75% según CNEAI [This indicator corresponds to the "openness/inbreeding" of authors (unrelated to the editorial committee and the publishing institution); must be more than 75% according to CNEAI]

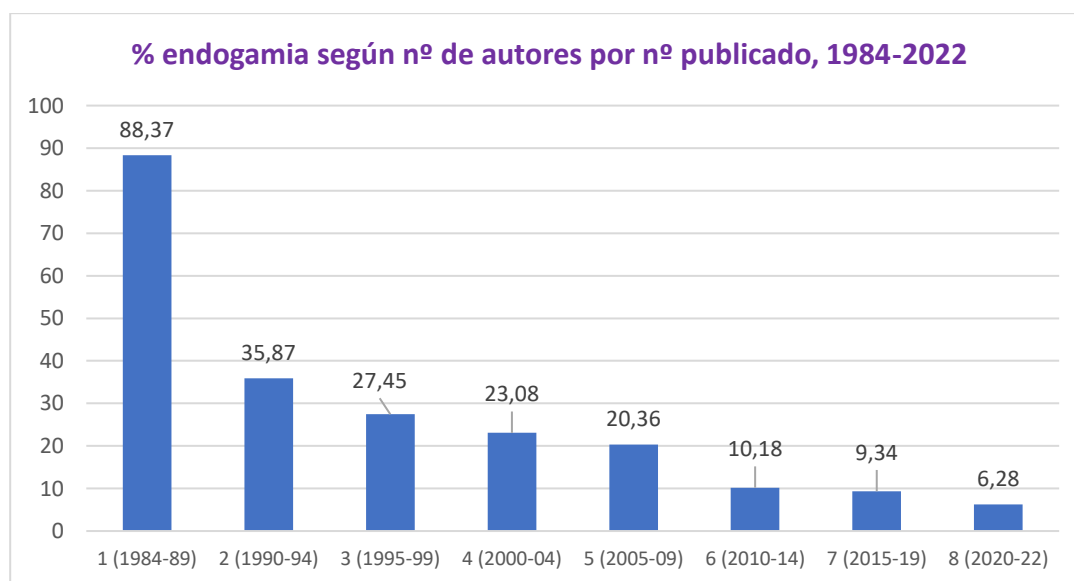
ESTADÍSTICAS DE ARTÍCULOS PUBLICADOS (ORIGINAL / REVISIÓN; IDIOMA) EN ANALES DE PSICOLOGÍA (2009-2022)

[Statistics of articles published (original / review; language) in *anales de psicología* (2009-2022)]

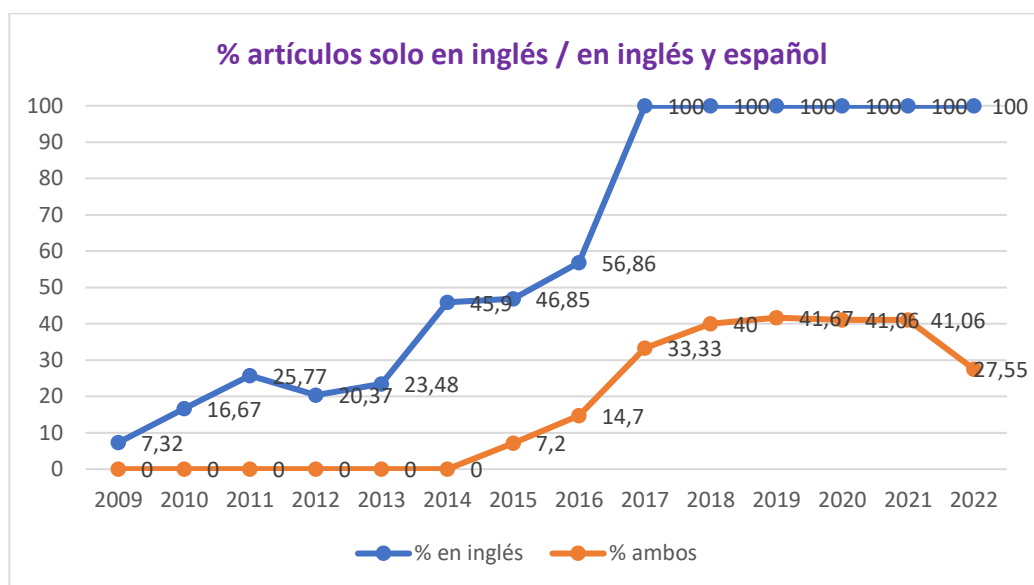
Año Year	Nº arts.	Artículos originales / revisión (n, %)*		Artículos en inglés (n, %)		Artículos en español e inglés (n, %)	
		Articles (original / review)		Articles in English		Articles both English Spanish	
2009	41	38	89.78	3	7.32	0	0
2010	48	43	89.58	8	16.67	0	0
2011	97	84	87.5	25	25.77	0	0
2012	108	93	84.31	22	20.37	0	0
2013	115	101	87.41	27	23.48	0	0
2014	122	98	80.36	56	45.90	0	0
2015	111	106	95.58	52	46.85	8	7.2
2016	102	90	88.08	58	56.86	15	14.7
2017	84	81	96.65	84	100	28	33.33
2018	70	67	95.94	70	100	28	40
2019	60	60	100	60	100	25	41.67
2020	62**	61	98.48	61	100	25	41.06
2021	62**	61	98.48	61	100	25	41.06
2022	57	57	100	57	100	16	27.55

* Artículos originales (no de revisión teórica; más del 75% de los artículos deberán ser trabajos que comuniquen resultados de investigación originales según CNEAI - <http://www.um.es/analesps/calidad.htm#cneai>) [Original articles (not theoretical review, more than 75% of the articles must be works with original research results, according CNEAI)]

** Hay una Nota editorial



* % de autores que pertenecen al equipo editorial o a la institución editora (Universidad de Murcia)
[% of authors who belong to the editorial team or the publishing institution]



[Evolution of the % articles published in English, and English/Spanish in *Anales de Psicología*]